









Résultats de la compétition
Départementaux
Tullins
3 et 4 février 2024

1. FEMININ NIVEAU8 7-12 ans . SA_DA (individuels)

1.1. Résultats par équipes

	Equipe	Club					Total
1	St Martin d Hères	38--ESSM GYMNASTIQUE	40.6	42.3	41.9	39.1	163.9
2	Rhodia club	38--Rhodia-Club Gymnastique	40.1	42.4	41.1	37.0	160.6
3	Bourgoin-Jallieu	38--La Jeune France de Bourgoin-Jallieu	41.0	40.0	40.0	37.3	158.3
4	L'Isle d'Abeau	38--LA GYM DABEAU	39.4	40.6	39.0	37.1	156.1
5	Pont de Claix 1	38--Pont de claix amicale gymnique	40.3	40.3	40.4	32.8	153.8
6	Pont de Claix 3	38--Pont de claix amicale gymnique	39.9	38.8	39.7	33.7	152.1
7	Moirans 2	38--CLUB GYM MOIRANNAIS	39.3	41.2	36.9	30.6	148.0
8	Domène 1	38--Etoile sportive doménoise	35.1	40.3	37.9	30.1	143.4
9	Vinay	38--GYM CLUB DE VINAY	39.5	37.8	36.0	29.1	142.4
10	Echirolles	38--Amicale laïque echirolles gymnastique	35.0	35.8	33.6	28.6	133.0
11	Tullins 2	38--La Vaillante de Tullins	33.2	37.7	33.7	24.5	129.1





1.2. Résultats individuels

	Gymnaste	Equipe	Annee					Total
1	VEZIAN ANOUK	St Martin d Hères	2014	10.2	10.6	10.5	10.2	41.5
2	BERTHAIL DIANE	St Martin d Hères	2013	10.1	10.6	10.5	9.7	40.9
3	VAN MOORLEGHEM LENA	Rhodia club	2012	10.1	10.6	10.4	9.5	40.6
4	CASTEX HELOISE	St Martin d Hères	2013	10.2	10.4	10.2	9.6	40.4
5	DA SILVA OPHELIE	Rhodia club	2012	10.1	10.6	10.4	9.2	40.3
6	BOUTON LEXY	St Martin d Hères	2014	10.0	10.5	9.9	9.6	40.0
	GASSE BREJAT LYLIA	Bourgoin-Jallieu	2014	10.4	10.1	9.9	9.6	40.0
8	TEKGOZ SHANEL	L'Isle d'Abeau	2011	9.8	9.9	10.1	10.1	39.9
9	FOURNIER RIBET LINE	St Martin d Hères	2012	10.1	10.6	10.7	8.3	39.7
	MARMONIER LYSEA	Bourgoin-Jallieu	2013	10.2	10.0	10.1	9.4	39.7
11	EL MAGRY LYLIA	Rhodia club	2012	9.8	10.3	10.2	9.3	39.6
	SOONDRUM EVE	Pont de Claix 3	2011	10.2	9.7	10.5	9.2	39.6
13	AZZOUG ALYSSA	Rhodia club	2014	10.0	10.6	10.1	8.7	39.4
14	PERIAND CAMILLE	Pont de Claix 1	2012	10.1	10.1	10.1	8.6	38.9
15	GESTAS JADE	Rhodia club	2012	9.9	10.6	10.1	8.2	38.8
16	PENNEL ROMANE	Bourgoin-Jallieu	2013	9.7	9.7	10.4	8.9	38.7
17	TEI MELLINA	Rhodia club	2013	9.7	10.6	9.3	9.0	38.6
	ALBERTI ELSA	Pont de Claix 1	2012	9.9	9.9	10.1	8.7	38.6
	LEGRIS EMMA	Pont de Claix 1	2014	10.1	9.7	10.3	8.5	38.6
20	DI BATTISTA JADE	Moirans 2	2013	9.8	10.2	9.9	8.4	38.3
	FAYOLLE LOU	L'Isle d'Abeau	2014	9.7	10.1	10.3	8.2	38.3
	DEPOIX APOLLINE	Bourgoin-Jallieu	2013	9.9	10.2	9.6	8.6	38.3
23	AKKAOUI MANEL	L'Isle d'Abeau	2012	10.0	8.9	9.5	9.7	38.1
24	MOUYAN MAYA	Domène 1	2012	8.9	10.4	9.7	9.0	38.0
25	LEHMANN MANON	Domène 1	2012	8.9	10.3	10.2	8.4	37.8
26	PAVIOT PERRINE	Moirans 2	2012	9.7	10.5	9.6	7.8	37.6
	ALVES DA CRUZ KELYA	Vinay	2012	9.9	9.3	10.2	8.2	37.6
28	VINCENT AXELLE	Moirans 2	2014	9.9	10.4	8.7	8.4	37.4
29	AMATULLI LOLA	Pont de Claix 3	2012	9.8	9.2	9.1	9.2	37.3
30	GASSIN LOUISE	St Martin d Hères	2012	10.1	10.4	10.2	6.4	37.1





	QUEIROS LEANA	Pont de Claix 3	2012	9.9	10.0	10.1	7.1	37.1
32	BONARDI CAPUCINE	Pont de Claix 1	2014	9.8	10.2	9.9	6.9	36.8
	SEIGNER LISSANDRA	L'Isle d'Abeau	2014	9.6	10.4	9.1	7.7	36.8
34	ANGE LOVELY	Bourgoin-Jallieu	2012	10.3	8.3	8.7	9.4	36.7
35	HAREL MAELANE	Pont de Claix 1	2013	10.0	10.1	9.5	7.0	36.6
	SANTIA LIV	Pont de Claix 3	2013	10.0	9.5	10.0	7.1	36.6
37	GRIMEAU ROMDER MAELYA	L'Isle d'Abeau	2015	9.2	10.2	8.7	8.4	36.5
38	CHAVRIER MILLIE	L'Isle d'Abeau	2012	9.9	9.0	8.5	8.9	36.3
39	FAURE MARGOT	Pont de Claix 1	2012	10.1	9.9	9.1	6.4	35.5
	LEPAGE LYNA	Vinay	2013	9.7	10.4	8.4	7.0	35.5
41	RIBEIRO MANON	Bourgoin-Jallieu	2012	10.1	9.5	9.4	6.4	35.4
42	CAPLOT ENIA	Pont de Claix 3	2014	9.4	8.7	8.8	8.2	35.1
43	BOTALLA ROSE	Vinay	2014	10.0	9.0	9.1	6.8	34.9
44	VINCENT LOU	Moirans 2	2014	9.9	10.1	8.7	6.0	34.7
45	PERRUCCI CYNTHIA	Tullins 2	2013	8.4	10.1	9.7	6.2	34.4
	ABADIE LOUANE	Vinay	2013	9.9	9.1	8.3	7.1	34.4
47	CURATOLO EMILIA	Echirolles	2016	8.4	9.4	8.7	7.3	33.8
48	PHENGPHACHANH MEYLINE	Echirolles	2012	10.0	9.4	7.8	6.5	33.7
49	GRINGRAS MAXYNE	Domène 1	2013	9.2	8.0	9.1	7.2	33.5
	BELMOUNES LOUNA	Pont de Claix 3	2011	8.8	9.6	9.0	6.1	33.5
51	D ALOIA D ORIA TESSYA	Echirolles	2014	8.5	8.4	9.1	6.9	32.9
52	BESOMBES CLARA	Tullins 2	2014	7.9	9.8	8.1	6.9	32.7
53	ROUGIER MINA	Echirolles	2012	8.1	8.2	8.0	7.9	32.2
54	TETREL MANON	Domène 1	2012	8.1	9.4	8.4	5.4	31.3
55	MARTINOTY TEA	Tullins 2	2013	8.5	8.3	8.6	5.8	31.2
56	SINACER SANAA	Echirolles	2013	8.1	8.6	7.8	6.2	30.7
57	THERON STELLA	Tullins 2	2011	8.4	9.4	6.0	5.6	29.4
58	BENAISSA SOFIA	Tullins 2	2013	7.8	8.4	7.3	5.5	29.0
59	DE MATEIS MERYL	Echirolles	2015	7.7	8.3	7.1	4.8	27.9
60	BUSI SELENA	Domène 1	2013	0.0	10.2	8.9	5.5	24.6
61	DURIGON LEONIE	Moirans 2	2012	0.0	0.0	0.0	0.0	0.0

2. FEMININ NIVEAU8 7-8 ans . SA_DA (individuels)

2.1. Résultats par équipes

	Equipe	Club					Total
1	St Martin d Hères	38--ESSM GYMNASTIQUE	38.6	37.4	39.0	39.5	154.5
2	Rhodia club	38--Rhodia-Club Gymnastique	37.8	35.7	38.6	36.5	148.6
3	Moirans	38--CLUB GYM MOIRANNAIS	37.6	33.4	38.3	35.4	144.7
4	Crolles	38--Gym et rythme crolles	38.7	34.4	36.0	34.9	144.0
5	Pont de Claix 1	38--Pont de claix amicale gymnique	37.5	30.5	36.0	37.7	141.7
6	Vinay	38--GYM CLUB DE VINAY	36.8	29.2	36.3	35.6	137.9
7	Pont de Claix 2	38--Pont de claix amicale gymnique	32.1	30.2	36.3	34.6	133.2
8	La Tour du Pin	38--L'alerte gymnastique la tour du pin	37.7	30.2	30.7	32.9	131.5





2.2. Résultats individuels

	Gymnaste	Equipe	Annee					Total
1	CECI STELLA	St Martin d Hères	2015	9.7	9.7	10.1	10.0	39.5
2	BOUFFAR ROUPE LEELOU	Crolles	2016	10.0	9.2	9.9	9.1	38.2
	LUCAS ALICE	St Martin d Hères	2015	9.4	9.5	9.5	9.8	38.2
4	JOBARD MILA	St Martin d Hères	2016	9.6	9.0	8.9	10.1	37.6
	DIJON CAMILLE	Rhodia club	2015	9.2	9.1	9.5	9.8	37.6
6	CARNEIRO LOLA	St Martin d Hères	2015	9.3	9.2	9.4	9.6	37.5
	COLLIARD PIRAUD ELOISE	Moirans	2015	9.6	8.8	9.9	9.2	37.5
8	DESCHAMPS MIILA	St Martin d Hères	2015	9.8	7.7	10.0	9.6	37.1
	BLANES ANNA	Rhodia club	2015	9.3	8.7	9.5	9.6	37.1
10	HUET IZIA	Pont de Claix 1	2015	9.7	8.1	9.1	10.0	36.9
11	SARAGAGLIA ALBANE	Moirans	2015	9.1	8.8	9.9	8.9	36.7
12	FERRERA GIULIA	St Martin d Hères	2015	9.5	9.0	8.9	9.1	36.5
	RIVIERE CASSARA ERINE	Vinay	2016	9.2	7.7	9.6	10.0	36.5
14	DENAUD ELIA	Rhodia club	2015	9.6	8.8	9.9	8.1	36.4
15	SIMARD LENA	Rhodia club	2015	9.6	8.4	9.4	8.9	36.3
16	MACHADO ANGELINA	Rhodia club	2015	9.3	9.0	9.5	8.2	36.0
17	FLANDIN SIA	Moirans	2015	9.5	8.0	9.5	8.7	35.7
18	CHEVREL CLARA	Crolles	2015	9.3	8.6	9.0	8.7	35.6
19	JAQUILLARD LINAYA	Pont de Claix 1	2015	9.2	7.9	9.2	8.9	35.2
20	CARMINATI JEANNE	Vinay	2016	8.8	8.1	9.1	9.0	35.0
21	PHILIBERT MORGANE	Rhodia club	2015	9.1	8.8	9.7	7.0	34.6
22	BUIRET MANON	La Tour du Pin	2015	9.4	7.8	9.1	8.1	34.4
23	DOMINGUEZ SOLINE	Pont de Claix 1	2016	9.3	7.2	8.4	9.1	34.0
24	BERARDI EMMA	Moirans	2016	9.4	7.8	9.0	7.5	33.7
	MATA JULIETTE	Pont de Claix 1	2016	9.0	7.2	8.4	9.1	33.7
26	FOUNTA LEONIE	Moirans	2015	8.4	7.4	9.0	8.6	33.4
27	ABADIE MAELINE	Vinay	2015	9.4	6.6	8.6	8.7	33.3
28	BOUGHALEM MAISSA	La Tour du Pin	2015	9.4	7.4	8.1	8.2	33.1
29	ALVES MENEAN LEYNA	Crolles	2016	9.4	8.0	8.2	7.4	33.0
	PESENTI MALYA	Pont de Claix 2	2016	8.0	7.7	9.4	7.9	33.0





	TOURANCHEAU GRAHOVAC OKSANA	Pont de Claix 2	2015	6.9	8.0	8.7	9.4	33.0
32	SIEGEL MARGOT	Moirans	2015	8.9	7.3	8.6	8.1	32.9
33	RACINEUX MANELLE	Crolles	2015	9.2	6.7	8.8	8.1	32.8
	ANASTIQUE CHARLOTTE	Pont de Claix 1	2015	8.4	7.3	9.3	7.8	32.8
	MINKALA KENAYA	Pont de Claix 1	2016	9.3	6.8	7.2	9.5	32.8
36	NAVARRO NOELIE	Pont de Claix 2	2015	7.3	7.6	8.9	8.7	32.5
	BOUCHERAND LOUISE	Vinay	2016	9.1	6.8	8.7	7.9	32.5
38	PELLOUX PRAYER JULIA	Crolles	2016	10.0	5.1	8.3	9.0	32.4
39	BEDAR MARYAM	Pont de Claix 2	2015	8.1	6.3	8.7	8.6	31.7
40	BANHAMDI AMELIA	Pont de Claix 2	2015	8.1	6.9	9.3	7.3	31.6
41	RIVOLLET GIULIA	La Tour du Pin	2015	9.4	7.2	6.0	8.6	31.2
42	RABAROT LEANNE	La Tour du Pin	2015	9.5	7.7	5.9	8.0	31.1
43	BARROSO NOELINE	Vinay	2015	8.9	5.6	8.9	7.4	30.8
44	ESTRADA SOPHIA	Vinay	2015	9.1	4.1	8.4	7.9	29.5
45	STRACCHI SAVANA	Pont de Claix 2	2015	7.9	4.3	8.5	7.8	28.5
46	DURAND PLOUDRET CLARA	Crolles	2015	0.0	8.6	8.3	7.7	24.6
47	GIACCHERO GABRIELLE	La Tour du Pin	2015	9.2	7.3	7.5	0.3	24.3

3. FEMININ NIVEAU5 11-15 ans . SA_DA (individuels)

3.1. Résultats par équipes





	Equipe	Club					Total
1	L'Isle d'Abeau	38--LA GYM DABEAU	41.9	45.0	39.7	45.5	172.1
2	Crolles	38--Gym et rythme crolles	40.9	45.7	40.9	41.7	169.2
3	Meylan	38--Aspa meylan	41.4	41.4	41.5	42.6	166.9
4	Jonage	38--Jonage gymnastique	42.5	43.6	38.4	40.2	164.7
5	St Martin d Hères	38--ESSM GYMNASTIQUE	41.3	42.2	38.8	42.3	164.6

3.2. Résultats individuels





	Gymnaste	Equipe	Annee					Total
1	TATY LOUEMBET KETHIA	L'Isle d'Abeau	2008	10.8	11.5	10.6	11.7	44.6
2	TIMONER ELISA	Crolles	2011	10.3	11.6	11.4	10.9	44.2
3	PELILLO MELIA	St Martin d Hères	2011	10.8	11.1	11.1	10.5	43.5
4	THIERY ELISA	Crolles	2011	10.4	11.7	10.0	10.3	42.4
	NGOAGOUNI FOURNIER MIA	L'Isle d'Abeau	2011	10.3	11.0	9.4	11.7	42.4
6	BODECHER EGLANTINE	Meylan	2010	9.5	10.8	10.6	11.1	42.0
7	SILVESTRE CHARLOTTE	Meylan	2011	10.4	9.7	10.9	10.8	41.8
8	BOREL LEANE	Crolles	2010	10.2	11.0	10.5	10.0	41.7
9	CHIQUET LAURANNE	Meylan	2010	10.0	10.4	10.6	10.6	41.6
	NOEL CORALIE	L'Isle d'Abeau	2008	10.4	11.2	9.8	10.2	41.6
11	MARTINS NAELYA	L'Isle d'Abeau	2009	10.0	10.6	9.1	11.3	41.0
12	GARCIA LINA	Crolles	2011	10.0	11.4	9.0	10.5	40.9
13	DEL SIGNORE JADE	Jonage	2012	10.4	11.3	8.6	10.4	40.7
	OUCHANE TASNIM	L'Isle d'Abeau	2009	10.4	9.6	9.9	10.8	40.7
15	FALCO LOU	Jonage	2011	10.7	10.1	10.0	9.8	40.6
16	SEPTIER MELIE	Jonage	2011	10.8	11.1	9.1	9.5	40.5
17	FAURIE MARGAUX	Meylan	2011	10.5	10.2	9.4	10.1	40.2
18	FERE ERICKA	L'Isle d'Abeau	2008	10.0	11.3	8.6	10.2	40.1
19	TAYEB SOHENE	St Martin d Hères	2009	10.0	10.4	8.9	10.7	40.0
20	FRIGUI MANEL	Jonage	2010	10.6	9.2	10.2	9.9	39.9
21	MARTINIE CARVALHO THAIS	St Martin d Hères	2011	10.6	10.7	9.1	9.4	39.8
22	REBIAI KENZA	St Martin d Hères	2010	9.8	9.7	9.7	10.4	39.6
23	MARGARELLO AGATHE	Jonage	2010	9.6	11.0	8.7	10.1	39.4
24	PETETIN LALLY *	Meylan 1 (indiv)	2011	10.1	10.5	9.9	8.8	39.3
25	PRADELLE CHARLINE	Jonage	2010	10.3	10.2	9.1	8.6	38.2
26	AUDIER MARION	St Martin d Hères	2009	9.9	9.4	8.0	10.7	38.0
27	PUJOL TINA	Crolles	2010	9.9	8.8	9.0	9.4	37.1
28	GOURI JADE	St Martin d Hères	2010	8.8	10.0	7.5	9.2	35.5
29	CLEMENT GARANCE	Meylan	2011	10.2	10.0	5.5	9.5	35.2
30	COUTTON CAMILLE	Meylan	2011	10.3	9.0	5.5	9.0	33.8
31	CONCHE CAMILLE	Crolles	2011	0.0	8.1	5.1	0.0	13.2

4. FEMININ NIVEAU6 11-15 ans . SA_DA (individuels)

4.1. Résultats par équipes

	Equipe	Club					Total
1	Pont de Claix 1	38--Pont de claix amicale gymnique	41.4	43.5	42.7	43.2	170.8
2	Bourgoin-Jallieu	38--La Jeune France de Bourgoin-Jallieu	41.0	43.4	39.5	43.8	167.7
3	Voreppe 2	38--la vaillante de voreppe	39.8	43.2	41.4	42.2	166.6
4	St Martin d Hères	38--ESSM GYMNASTIQUE	38.6	42.1	41.9	43.8	166.4
5	Nivolas Vermelle	38--Espoir gymnique de Nivolas Vermelle	37.4	44.8	41.1	41.4	164.7
6	Rhodia club 1	38--Rhodia-Club Gymnastique	37.3	42.4	40.0	43.5	163.2
7	Pont de Beauvoisin	38--La Sentinelle	38.2	41.8	40.2	42.5	162.7
8	Echirolles	38--Amicale laïque echirolles gymnastique	36.9	41.9	41.0	38.9	158.7
9	L'Isle d'Abeau	38--LA GYM DABEAU	35.5	41.9	36.8	42.7	156.9
10	Pont de Claix 3	38--Pont de claix amicale gymnique	37.6	38.5	37.5	41.4	155.0
11	Jonage	38--Jonage gymnastique	34.4	39.9	39.0	41.3	154.6
12	Pont de Claix 2	38--Pont de claix amicale gymnique	36.6	40.3	37.6	37.9	152.4
13	Rhodia club 2	38--Rhodia-Club Gymnastique	19.7	19.1	19.8	21.5	80.1





4.2. Résultats individuels

	Gymnaste	Equipe	Annee					Total
1	MULLER PAULET MELINE	Pont de Claix 1	2012	10.9	11.1	10.8	10.7	43.5
2	TRAPAND COLINE	Pont de Claix 1	2012	11.0	10.8	10.1	11.1	43.0
3	GUILLAUD JARGOT ANDREA	Pont de Beauvoisin	2011	10.1	10.6	10.9	11.3	42.9
4	LEMOINE CHLOE	Jonage	2008	9.2	11.9	9.9	11.5	42.5
5	LAQUERRIERE LOUNA	Nivolas Vermelle	2010	9.5	11.1	10.8	11.0	42.4
	GAUDIN EMMA	Bourgoin-Jallieu	2011	10.8	10.9	9.6	11.1	42.4
7	BENAZZOUZ SYRINE	Rhodia club 2	2011	10.1	10.5	10.7	11.0	42.3
	MONTERRAT MARGAUX	Voreppe 2	2011	9.9	11.5	10.0	10.9	42.3
	DE SOUSA HERMENEGILDO ROSE	Bourgoin-Jallieu	2011	10.4	11.2	9.6	11.1	42.3
10	CAPELLE SHANNA	Bourgoin-Jallieu	2012	9.9	10.8	10.6	10.8	42.1
11	PAVIET JADE	Pont de Beauvoisin	2010	9.3	11.5	9.9	11.2	41.9
12	CHEKAT DAYLIA	St Martin d Hères	2011	9.3	10.7	10.8	11.0	41.8
13	DUNDO NERIKA	St Martin d Hères	2011	9.5	10.2	11.0	10.8	41.5
14	FABRY GEHIN LOU	Rhodia club 1	2011	9.4	10.0	10.8	11.2	41.4
15	AHR ENORA	Pont de Claix 1	2011	9.2	10.8	10.7	10.6	41.3
16	HAMMADI LINA	St Martin d Hères	2011	9.4	10.6	10.0	11.0	41.0
17	MOREL CHLOE	Voreppe 2	2011	10.4	10.7	10.0	9.8	40.9
	RECOUPE JEANNE	Voreppe 2	2012	9.6	10.9	9.8	10.6	40.9
19	JOANNES JUSTINE	Nivolas Vermelle	2011	9.2	11.2	10.2	10.2	40.8
	BOUYSSOU JADE	Pont de Claix 1	2012	9.5	10.6	9.9	10.8	40.8
21	ANTONUCCI OLIVIA	Rhodia club 1	2011	9.4	10.8	9.7	10.6	40.5
	CAITUCOLI GAIA	Pont de Claix 1	2011	9.8	10.8	9.4	10.5	40.5
	FINCK DAPHNE	Voreppe 2	2012	9.6	10.1	10.6	10.2	40.5

24	BAFFERT MORGANE	Pont de Claix 1	2011	9.7	9.2	11.1	10.3	40.3
25	AGOSTINO CLARA	Rhodia club 1	2011	9.0	10.3	10.5	10.4	40.2
26	BUISSON ANAIA	St Martin d Hères	2008	8.5	10.6	10.1	10.9	40.1
27	LORDEY MARGAUX	Echirolles	2008	9.2	11.0	10.2	9.6	40.0
28	MAGNARD NOEMIE	Jonage	2008	9.6	10.0	9.8	10.5	39.9
29	DEDINGER NAOMIE	Rhodia club 1	2011	9.5	10.6	8.7	10.9	39.7
30	JOANNES CLEMENTINE	Nivolas Vermelle	2009	8.9	11.4	9.2	10.1	39.6
31	NAZON CHAIB NELIA	Rhodia club 1	2012	9.0	10.7	9.0	10.8	39.5
	MAURER ANAIS	L'Isle d'Abeau	2008	8.8	9.6	10.4	10.7	39.5
	MOURY ELISE	Bourgoin-Jallieu	2012	9.9	10.5	8.5	10.6	39.5
34	CARON ALICIA	Pont de Claix 3	2012	9.2	10.1	10.5	9.6	39.4
	ZOUAOUI DANYA	Pont de Claix 2	2010	10.2	9.8	9.2	10.2	39.4
36	DIMITROFF LOLA	Nivolas Vermelle	2010	9.5	10.8	9.8	9.2	39.3
	CATABBO ANGELINA	L'Isle d'Abeau	2008	8.8	10.6	9.3	10.6	39.3
38	ROBIN SARAH	Echirolles	2010	8.3	9.6	10.6	10.7	39.2
	BACHA AMBRINE	L'Isle d'Abeau	2008	9.0	11.2	7.9	11.1	39.2
40	DE TULLIO MELINA	St Martin d Hères	2011	10.4	8.1	10.0	10.6	39.1
41	VERDET CLARA	Pont de Beauvoisin	2012	9.9	10.0	9.1	9.9	38.9
	VITTOZ LISA	Pont de Claix 2	2009	8.8	10.2	9.9	10.0	38.9
43	LAURENT CHARLES JADE	Bourgoin-Jallieu	2011	9.7	10.4	7.9	10.8	38.8
44	BAHLOUL ALINE	Pont de Claix 3	2011	10.3	8.8	9.3	10.3	38.7
45	MICHEL JADE	Pont de Claix 2	2010	9.0	9.9	10.3	9.4	38.6
46	MAURAN MAELYS	Bourgoin-Jallieu	2012	9.7	10.3	9.7	8.8	38.5
47	GENIN COLOMBE	Nivolas Vermelle	2008	8.8	11.1	9.5	9.0	38.4
48	PELISSIER ELYA	Echirolles	2011	9.9	8.9	9.7	9.7	38.2
	GOMEZ LILYA	Pont de Claix 3	2012	8.8	10.5	9.0	9.9	38.2
50	TANGOULIS MAELIA	Echirolles	2011	8.9	10.5	10.5	8.0	37.9
	RIVET BOUCKZOONE AMO	Voreppe 2	2012	9.9	6.7	10.8	10.5	37.9
52	SORDET LALY	Rhodia club 2	2011	9.6	8.6	9.1	10.5	37.8
	GRANGE ALICIA	Nivolas Vermelle	2010	9.2	8.2	10.3	10.1	37.8
54	TOUR ROSALIE	Pont de Beauvoisin	2011	8.9	9.7	10.3	8.8	37.7
55	MARSZALEK ELSA	Jonage	2008	8.4	9.2	9.5	10.5	37.6
56	BEUTIER JADE	Pont de Claix 3	2012	9.3	9.1	8.1	11.0	37.5
57	CARRIER FANNY	L'Isle d'Abeau	2009	8.9	10.5	7.7	10.3	37.4
58	PICARD KAYLA	Echirolles	2011	8.9	10.8	8.7	8.9	37.3
59	MARTIN PITIOT CLEMENTINE	Pont de Beauvoisin	2010	8.7	9.4	8.8	10.1	37.0
60	CATABBO MALENA	L'Isle d'Abeau	2008	7.9	9.5	9.2	10.1	36.7
61	CHALOIN OPHELIE	Pont de Claix 3	2011	8.1	8.7	8.7	10.2	35.7
62	MARTINEZ TOU NAYLA	St Martin d Hères	2010	7.7	6.6	10.0	10.9	35.2
63	GERARDI NINA	Jonage	2009	7.2	8.8	9.8	8.8	34.6
64	TAYEEL ZELIE	Pont de Claix 2	2009	7.9	10.4	7.4	8.2	33.9
65	CIRAMI ELIA	Echirolles	2010	7.8	7.8	9.3	7.8	32.7
66	MOLE ORNELLA	Pont de Claix 2	2010	8.6	7.1	8.2	8.3	32.2
67	BURTHIER LOAN	Rhodia club 1	2009	0.0	9.4	7.1	9.1	25.6
68	NOUAOURIA AMBRINE	Rhodia club 2	2009	0.0	0.0	0.0	0.0	0.0
	VIGNE ELENA	Rhodia club 2	2010	0.0	0.0	0.0	0.0	0.0
	WUNDERLICH MARYSSA	Pont de Beauvoisin	2010	0.0	0.0	0.0	0.0	0.0

5. FEMININ NIVEAU6 7-10 ans . SA_DA (individuels)

5.1. Résultats par équipes





	Equipe	Club					Total
1	St Martin d Hères	38--ESSM GYMNASTIQUE	41.6	41.4	42.0	43.0	168.0
2	Bourgoin-Jallieu	38--La Jeune France de Bourgoin-Jallieu	41.7	42.8	37.7	44.7	166.9
3	Heyrieux	38--J.A.Heyrieux Gymnastique Sportive	39.2	37.7	39.0	41.5	157.4

5.2. Résultats individuels





	Gymnaste	Equipe	Annee					Total
1	SERVANT JEYNA	St Martin d Hères	2014	10.8	10.9	11.1	11.1	43.9
2	BACONNIER NINON	Heyrieux	2014	10.5	10.5	11.1	10.9	43.0
3	REVEL LOLA	Bourgoin-Jallieu	2014	10.5	10.3	10.3	11.1	42.2
4	MOULAI TESS	Bourgoin-Jallieu	2015	10.6	11.2	8.9	11.3	42.0
5	BEN TICHA SANA	St Martin d Hères	2016	10.2	10.3	10.7	10.5	41.7
6	JUPPET DESHAYES ELINA	St Martin d Hères	2015	10.4	10.0	10.1	10.8	41.3
7	URCEL KIARA	Bourgoin-Jallieu	2013	10.1	10.8	9.3	10.9	41.1
8	ZEBOUDJI SORAYA	Bourgoin-Jallieu	2013	10.1	10.5	8.7	11.4	40.7
9	ROCANDIO LAYA	St Martin d Hères	2016	10.0	9.6	10.1	10.6	40.3
	ROUBY EVIE	St Martin d Hères	2016	10.2	10.2	9.6	10.3	40.3
	PEREIRA MAELIE	Bourgoin-Jallieu	2013	10.5	10.1	9.2	10.5	40.3
12	MEREDITH ELSA	Bourgoin-Jallieu	2014	10.1	9.9	8.6	10.2	38.8
13	INACIO CALYSSA	Heyrieux	2014	9.8	8.6	9.7	10.6	38.7
14	ROUSSILLOUX LOUNA	Heyrieux	2014	9.2	9.2	9.3	10.1	37.8
15	BEZAZ KASSY	St Martin d Hères	2016	10.2	9.6	7.9	9.4	37.1
16	VIALARON ELODIE	Heyrieux	2014	9.1	9.0	8.9	9.8	36.8
17	FARGIER EVAELLE	Heyrieux	2014	9.1	8.7	8.1	9.9	35.8
18	SAMBARDIER VICTOIRE	Heyrieux	2014	9.7	9.0	7.3	9.0	35.0

6. FEMININ NIVEAU5 7-10 ans . SA_DA (individuels)

6.1. Résultats par équipes





	Equipe	Club					Total
1	L'Isle d'Abeau	38--LA GYM DABEAU	42.0	41.1	37.5	44.0	164.6

6.2. Résultats individuels

	Gymnaste	Equipe	Annee					Total
1	TATY LOUEMBET KELCY	L'Isle d'Abeau	2014	10.4	10.5	11.1	11.5	43.5
2	OUADDA FYRIEL	L'Isle d'Abeau	2014	10.7	9.3	9.1	11.1	40.2
3	GARRIDO HALBOURG KELYA	L'Isle d'Abeau	2013	10.2	10.7	8.1	10.7	39.7
4	ARRATEIG ENORA	L'Isle d'Abeau	2013	10.4	9.0	9.0	10.7	39.1
5	NGOAGOUNI FOURNIER TAIS	L'Isle d'Abeau	2013	10.5	8.9	8.3	10.1	37.8
6	LATOUR LEXIE	L'Isle d'Abeau	2013	10.1	10.6	6.4	9.7	36.8

7. FEMININ NIVEAU6 7-12 ans . SA_DA (individuels)

7.1. Résultats par équipes

	Equipe	Club					Total
1	Rhodia club	38--Rhodia-Club Gymnastique	43.2	44.6	41.5	43.6	172.9
2	Crolles	38--Gym et rythme crolles	40.8	44.5	43.0	42.8	171.1
3	Jonage	38--Jonage gymnastique	43.2	43.2	40.1	41.0	167.5
4	Heyrieux	38--J.A.Heyrieux Gymnastique Sportive	40.8	43.5	41.0	40.4	165.7
5	La Tour du Pin 1	38--L'alerte gymnastique la tour du pin	40.8	40.9	40.8	40.8	163.3
6	La Tour du Pin 2	38--L'alerte gymnastique la tour du pin	41.4	40.5	39.7	40.2	161.8
7	Meylan	38--Aspa meylan	36.5	36.8	37.8	38.5	149.6
8	Tullins	38--La Vaillante de Tullins	39.4	31.9	33.0	36.5	140.8
9	Voreppe	38--la vaillante de voreppe	39.3	35.6	36.2	29.1	140.2





7.2. Résultats individuels

	Gymnaste	Equipe	Annee					Total
1	MONFRAIX MELINE	Crolles	2013	10.8	11.3	11.0	11.2	44.3
2	BELLON LISA	Crolles	2012	10.7	11.4	11.2	10.8	44.1
3	FABRY GEHIN MARGOT	Rhodia club	2014	10.7	11.3	11.0	10.9	43.9
4	BUISSON INES	Heyrieux	2012	9.8	11.0	10.9	11.0	42.7
5	ABEL KELYA	Rhodia club	2012	10.2	11.3	10.5	10.6	42.6
	ROYET LOUNA	Rhodia club	2011	11.0	10.8	9.6	11.2	42.6
7	LASTAB LILOU	Rhodia club	2013	10.2	11.2	10.2	10.8	42.4
8	FALCO ANA	Jonage	2014	10.8	10.6	10.5	10.1	42.0
9	IACOVELLI LOUISE	Crolles	2014	9.5	11.0	10.3	10.6	41.4
	CHARRAS YZIA	Rhodia club	2014	10.9	10.7	9.1	10.7	41.4
11	MORETTO LONA	Jonage	2011	9.5	10.8	10.0	11.0	41.3
	CHEVREL MARIE	Crolles	2012	9.8	10.8	10.5	10.2	41.3
13	VOILLOT MARGO	Heyrieux	2011	10.7	10.8	9.9	9.8	41.2
14	MAISONNEUVE AMBRE	La Tour du Pin 1	2011	9.6	10.3	10.7	10.4	41.0
	MAISONNEUVE FLORE	La Tour du Pin 2	2014	9.4	10.2	10.8	10.6	41.0
16	CABEL MELISSA	Jonage	2012	10.7	11.1	9.4	9.6	40.8
	RASTOLL ZELIE	Rhodia club	2013	10.6	10.5	9.8	9.9	40.8
18	OTTIMOFIORE GIULIA	Voreppe	2014	10.4	9.6	10.8	9.8	40.6
19	LECOLE EMMA	Jonage	2011	10.6	10.3	9.7	9.9	40.5
	MARTIN TIFENN	Heyrieux	2013	10.0	11.0	9.3	10.2	40.5
21	SAUVAGE CHARLIE	Heyrieux	2013	10.0	10.7	10.1	9.4	40.2
22	HARO KAENA	La Tour du Pin 1	2012	10.8	9.1	9.6	10.4	39.9
23	DUCRET ALICE	La Tour du Pin 1	2011	10.5	9.9	10.5	8.9	39.8
	MOINEL MAELYNE	La Tour du Pin 2	2011	10.7	10.4	8.6	10.1	39.8
25	COUDURIER MIEGE NALIE	La Tour du Pin 2	2012	9.7	10.0	10.4	9.6	39.7
26	BARBIER MAYA	La Tour du Pin 1	2014	9.5	10.3	10.0	9.8	39.6
27	VUILLEROD EMMIE	La Tour du Pin 2	2011	10.5	9.9	9.1	9.9	39.4
28	LOURENCO JOANA	Jonage	2012	8.5	10.7	9.9	10.0	39.1

29	RIVET BOUCKZOONE LOU	Voreppe	2012	10.1	8.8	10.0	9.9	38.8
30	LAMOUILLE EVA	Heyrieux	2013	10.1	10.0	10.1	8.1	38.3
31	RIVOLLET LUNA	La Tour du Pin 2	2012	9.9	9.7	9.4	9.1	38.1
	LEVRAT CAMILLE	Jonage	2011	11.1	10.0	7.8	9.2	38.1
33	KERAMIDAS NINA	Meylan	2011	8.6	9.7	9.9	9.8	38.0
	CLEMENT LACROIX ROMANE	La Tour du Pin 1	2012	9.9	10.3	7.6	10.2	38.0
35	ADEMI OLISA	Meylan	2013	10.3	8.3	9.9	9.4	37.9
36	PORTERET MARGOT	La Tour du Pin 1	2012	8.9	10.0	9.5	9.3	37.7
37	TOURNIER MAEVA	Voreppe	2012	9.1	9.7	8.5	9.4	36.7
38	THOMASSET CHLOE	Crolles	2013	9.4	8.0	10.2	9.0	36.6
39	BERNARD GAELLE	Meylan	2012	8.2	9.6	8.8	9.6	36.2
40	CALISTO ALIX	Tullins	2013	9.3	8.9	8.6	9.1	35.9
41	JAOUANI ANA	Heyrieux	2012	9.8	8.6	8.6	8.5	35.5
	CAILLAT LAURA	Tullins	2014	10.5	7.8	7.3	9.9	35.5
43	BOURNAIS ANAIS	Meylan	2013	9.1	9.2	9.2	7.8	35.3
44	LURTHY LENAIS	Tullins	2012	10.0	6.4	9.6	8.5	34.5
45	SAILLY NELLY	La Tour du Pin 2	2012	10.3	7.7	6.9	9.1	34.0
46	GERMAIN NINON	Tullins	2015	9.4	8.5	6.8	8.0	32.7
47	ENGRAND ALESSIA	Meylan	2012	8.5	6.9	7.5	9.7	32.6
48	RONI ELINE	Tullins	2011	9.5	5.8	7.5	9.0	31.8
49	IUCOLINO BOUVARD ALIX	Tullins	2013	8.8	6.7	5.1	6.9	27.5
50	DI CHIARO LEANDRA	Voreppe	2011	9.7	7.5	6.9	0.0	24.1
51	VERROT MILA	Meylan	2012	0.0	0.0	0.0	0.0	0.0

8. FEMININ NIVEAU7 11-15 ans . SA_DA (individuels)

8.1. Résultats par équipes

	Equipe	Club					Total
1	Rhodia club	38--Rhodia-Club Gymnastique	41.4	40.7	39.2	39.8	161.1
2	La Tour du Pin	38--L'alerte gymnastique la tour du pin	39.8	41.0	38.8	40.3	159.9
3	Pont de Claix 2	38--Pont de claix amicale gymnique	42.1	38.2	38.3	40.8	159.4
	Bourgoin-Jallieu 1	38--La Jeune France de Bourgoin-Jallieu	41.8	39.8	38.0	39.8	159.4
5	Bourgoin-Jallieu 2	38--La Jeune France de Bourgoin-Jallieu	40.3	40.7	39.3	39.0	159.3
6	Pont de Claix 3	38--Pont de claix amicale gymnique	41.4	38.9	38.5	40.0	158.8
7	Diémoise	38--GYM DIEMOISE	40.3	38.6	39.9	37.4	156.2
8	St Laurent du Pont	38--La Cartusienne	40.1	37.5	39.3	38.7	155.6
9	Pont de Beauvoisin	38--La Sentinelle	40.0	36.9	36.9	38.3	152.1
10	Domène	38--Etoile sportive doménoise	38.6	37.1	37.9	36.7	150.3
11	Fonta Gym	38--Fonta'Gym	39.7	35.9	36.8	37.5	149.9
12	Pont de Claix 1	38--Pont de claix amicale gymnique	38.6	35.8	37.0	36.8	148.2
13	Crolles	38--Gym et rythme crolles	39.4	32.3	38.0	35.3	145.0
14	Tullins	38--La Vaillante de Tullins	37.0	29.4	32.4	31.8	130.6

8.2. Résultats individuels







	Gymnaste	Equipe	Annee					Total
1	BARBIER LOLA	La Tour du Pin	2010	10.2	10.9	9.9	10.1	41.1
2	ESCARTI MARIE	Rhodia club	2012	10.5	10.6	9.5	10.0	40.6
	PELISSON VIAUD LAIZA	Pont de Claix 3	2012	10.3	10.4	9.8	10.1	40.6
4	FAYOUX JULIE	La Tour du Pin	2009	10.1	9.9	10.3	10.1	40.4
	MACIA MARY SARAH	Bourgoin-Jallieu 2	2012	10.1	10.1	9.9	10.3	40.4
6	RAFFARD ILOE	Rhodia club	2011	10.6	10.1	9.8	9.7	40.2
7	PARISI EMMA	Rhodia club	2012	10.0	10.3	9.8	9.9	40.0
	BONNAS LALIE	Bourgoin-Jallieu 1	2011	10.7	9.9	9.6	9.8	40.0
9	DEGIRMENCI ASIYA	Diémoise	2011	10.2	9.8	10.1	9.8	39.9
	THOMAS LOUANE	Diémoise	2010	9.9	9.8	10.3	9.9	39.9
11	SIMARD ALYSSA	Rhodia club	2011	10.2	9.2	10.1	10.2	39.7
	REN CHLOE	Pont de Claix 2	2011	10.8	9.1	9.4	10.4	39.7
	LEROY EMMA	Bourgoin-Jallieu 2	2012	9.9	10.2	10.3	9.3	39.7
14	BERGER MOLLARD ELSA	Pont de Beauvoisin	2012	10.5	9.2	10.3	9.6	39.6
15	BERTHET ABIGAEEL	Bourgoin-Jallieu 1	2011	10.3	10.4	8.7	10.1	39.5
16	TROMBINI EMMA	Pont de Claix 2	2011	10.2	9.4	9.6	10.2	39.4
17	MOULIN MAELYSS	St Laurent du Pont	2012	9.8	10.2	10.1	9.2	39.3
	MOREL MELYNDA	Bourgoin-Jallieu 2	2012	9.9	10.3	9.3	9.8	39.3
	PHAPHILOM MACCHIELLA MAELYS	Bourgoin-Jallieu 1	2011	10.3	9.6	9.3	10.1	39.3
20	TAUREL ALICE	Pont de Claix 3	2012	10.8	8.7	9.8	9.9	39.2
	FEBVIN CLEOPHEE	Bourgoin-Jallieu 2	2011	9.7	10.1	9.8	9.6	39.2

22	ANNEQUIN NINON	La Tour du Pin	2010	9.5	10.1	9.4	10.0	39.0
	GRIS LOLA	Pont de Claix 2	2012	9.8	9.8	9.3	10.1	39.0
24	BELBECIR JANNA	Pont de Claix 2	2012	10.0	9.9	8.9	10.1	38.9
25	COTTET EMY	La Tour du Pin	2010	9.9	10.1	9.2	9.5	38.7
26	BELLON ANAE	Pont de Claix 3	2012	10.2	9.3	9.5	9.6	38.6
	BOURGEAT ZOE	St Laurent du Pont	2011	10.2	9.3	9.3	9.8	38.6
28	SELLE JADE	Pont de Claix 3	2011	10.1	9.6	9.0	9.8	38.5
	SIMON LISON	Pont de Claix 3	2011	9.3	9.6	9.4	10.2	38.5
	SURACE CHLOE	Bourgoin-Jallieu 1	2011	10.2	9.4	9.4	9.5	38.5
31	EMOND ISAURE	Bourgoin-Jallieu 1	2011	10.5	8.4	9.7	9.8	38.4
32	RIBEIRO ELISA	Rhodia club	2011	10.1	9.7	9.1	9.4	38.3
	ARNOUX AMBRE	Pont de Claix 1	2011	9.4	10.2	8.8	9.9	38.3
34	MAISONNEUVE CLEO	La Tour du Pin	2010	9.6	9.7	8.8	10.1	38.2
35	DAS NEVES EMMY	Diémoise	2010	10.2	9.6	9.2	9.1	38.1
	CAPELLI MAELLE	St Laurent du Pont	2009	10.0	9.3	9.2	9.6	38.1
37	SICLER SOULARD NOELIE	Rhodia club	2011	9.8	9.0	9.5	9.7	38.0
	AYAX ORCEL LOUNA	Pont de Claix 2	2011	10.8	8.1	9.4	9.7	38.0
39	PEGOUD EMIE	Pont de Beauvoisin	2012	10.2	9.2	9.0	9.5	37.9
	SOUGEY CALYPSO	St Laurent du Pont	2012	10.1	7.9	10.1	9.8	37.9
	DELIRY JULIETTE	Fonta Gym	2010	9.8	9.1	8.9	10.1	37.9
42	EL YAZAMI JEHANE	Domène	2011	10.1	9.4	9.7	8.6	37.8
	DJOUHRI ILIANA	Diémoise	2009	10.0	9.4	9.8	8.6	37.8
	DEJEAN LOANNE	Bourgoin-Jallieu 2	2009	10.4	9.6	8.9	8.9	37.8
45	BARBIER GUILLON AGLAE	Fonta Gym	2012	10.0	9.1	9.1	9.5	37.7
46	TEZIER LILOU	St Laurent du Pont	2012	9.6	8.7	9.8	9.5	37.6
47	ODET TESS	Bourgoin-Jallieu 1	2009	9.0	9.9	9.1	9.5	37.5
48	LAURENT CHARLOTTE	Pont de Beauvoisin	2012	9.9	9.1	8.4	9.9	37.3
49	GARDEY MILA	Domène	2012	10.1	8.6	8.8	9.4	36.9
	REBOUILLET ALISSIA	Domène	2012	9.2	9.3	9.7	8.7	36.9
	BERAUD BOUTALEB LOUISA	Pont de Claix 1	2010	10.2	8.3	9.7	8.7	36.9
52	BELLAOUNI FERYELLE	Pont de Claix 2	2012	10.3	6.8	9.9	9.7	36.7
53	KADI NELIA	Diémoise	2011	9.6	9.4	9.2	8.3	36.5
54	MERTZ ZOE	Fonta Gym	2012	10.4	8.3	8.9	8.8	36.4
55	BERGER AMANDINE	Crolles	2011	9.7	8.6	9.9	8.1	36.3
56	TOURAILLE ELINE	Fonta Gym	2010	9.3	9.4	8.7	8.8	36.2
57	RUIZ LOLA	Crolles	2011	10.5	7.7	9.2	8.6	36.0
58	PETIT CLEMENCE	Pont de Beauvoisin	2011	9.2	9.1	8.7	8.8	35.8
59	VASSEL LOLA	Pont de Claix 3	2012	10.0	7.4	9.0	9.1	35.5
60	KADI SARAH	Diémoise	2012	8.9	9.4	9.7	7.4	35.4
	POROSLAY ILONA	Fonta Gym	2011	9.5	6.9	9.9	9.1	35.4
62	FELIX CLARA	Crolles	2008	9.9	8.5	8.7	8.2	35.3
	ANASTIQUE ZOE	Pont de Claix 1	2009	9.3	8.9	8.1	9.0	35.3
64	LAFAURIE MARGAUX	Pont de Claix 1	2011	9.7	7.0	9.3	9.2	35.2
65	SALOMON CLEMENCE	Pont de Beauvoisin	2012	9.4	7.2	8.9	9.3	34.8
66	BLANPAIN SOLENE	St Laurent du Pont	2010	9.2	8.0	8.8	8.6	34.6
67	PION OGIER NINA	Crolles	2009	9.3	6.1	9.3	9.7	34.4
68	COUROUVE PAULINE	Domène	2012	9.2	8.0	8.8	8.1	34.1
69	RENOUX ANAE	Pont de Claix 1	2010	8.9	8.4	9.2	7.5	34.0
70	CLARET LEA	Crolles	2009	9.3	7.5	8.1	8.8	33.7
71	CORREZE DECARVALHO EMA	Tullins	2010	8.6	7.4	8.2	8.7	32.9
72	DJENAN MYRIAM	Tullins	2011	9.4	6.9	7.6	8.7	32.6
73	CHARBEY LILOU	Pont de Beauvoisin	2010	9.3	9.4	7.6	6.0	32.3
74	CHUNG MINH DELFAU ELISA	Crolles	2011	9.0	6.2	9.6	6.7	31.5
75	HANNACHE SELMA	Tullins	2010	9.5	7.1	7.9	6.8	31.3







76	FATMI MELLINA	Tullins	2011	8.9	5.7	8.7	7.2	30.5
77	LOZZI LANA	Domène	2010	0.0	9.8	9.7	10.0	29.5
78	LEGRENZI JULIETTE	Tullins	2011	9.2	8.0	5.0	7.2	29.4
79	FERRARIS LEANE	La Tour du Pin	2010	0.0	0.0	0.0	0.0	0.0
	MISTRAL MAELA	Bourgoin-Jallieu 2	2011	0.0	0.0	0.0	0.0	0.0

9. MASCULIN NIVEAU6 7-10 ans . SA_DA (individuels)

9.1. Résultats par équipes







	Equipe	Club							Total
1	Crolles	38--Gym et rythme crolles	33.5	30.1	34.1	28.7	31.2	33.1	190.7
2	Nivolas Vermelle	38--Espoir gymnique de Nivolas Vermelle	31.6	26.5	31.0	29.6	28.0	30.8	177.5

9.2. Résultats individuels







	Gymnaste	Equipe	Annee							Total
1	CHHANG HERWAN	Crolles	2014	11.2	10.0	11.4	9.3	10.3	11.6	63.8
2	GENIEUX SASHA	Crolles	2015	10.5	11.0	11.0	9.4	9.8	10.6	62.3
3	BERTHIER EMRYS	Nivolas Vermelle	2013	11.2	9.2	10.4	10.2	9.9	10.8	61.7
4	THOMAS PAUL	Crolles	2016	11.0	9.1	11.1	9.6	9.8	10.9	61.5
5	WEILEMANN TEO	Crolles	2016	11.3	6.8	11.6	9.7	11.1	10.5	61.0
6	BENEDETTO LEANDRE	Nivolas Vermelle	2013	10.1	8.9	11.0	9.5	9.2	10.3	59.0
7	STUPAR IAN	Crolles	2016	9.8	8.4	11.0	9.3	8.1	10.1	56.7
8	BARRAL LOUIS	Nivolas Vermelle	2014	10.3	8.4	9.6	9.9	8.6	9.4	56.2
9	FARINA JONAS	Nivolas Vermelle	2015	9.7	8.0	8.7	9.1	7.9	9.7	53.1
10	MUSY ANTOINE	Nivolas Vermelle	2015	9.1	7.6	9.1	9.1	8.9	8.9	52.7
11	GUILLEMAIN TEDDY *	Mouthe 1 (indiv) (indiv)	2014	3.8	8.2	7.0	9.6	9.2	7.7	45.5

10. MASCULIN NIVEAU7 7-10 ans . SA_DA (individuels)

10.1. Résultats par équipes





	Equipe	Club							Total
1	UFOLEP 38	38--Espoir gymnique de Nivolas Vermelle	36.6	40.6	41.8	29.3	38.0	37.4	223.7
2	St Rambert d Albon 1	26--ASCR Gym	36.6	37.0	40.6	28.8	38.6	35.5	217.1
3	UFOLEP 38	38--la vaillante de voreppe	36.5	35.8	39.8	30.2	37.7	36.8	216.8

10.2. Résultats individuels





	Gymnaste	Equipe	Année							Total
1	PERRENOT SVEN	St Rambert d Albon 1	2013	13.8	12.9	13.7	9.7	13.0	12.7	75.8
2	BERTHIER MERYLL	UFOLEP 38	2016	11.4	13.6	13.8	9.8	13.5	13.1	75.2
3	BOREL LOUIS	UFOLEP 38	2014	12.6	13.3	13.8	9.1	11.9	12.2	72.9
4	PIOLAT ELIOTT	UFOLEP 38	2014	12.1	13.7	14.2	9.9	10.8	12.1	72.8
5	CHARIGNON JOACHIM	UFOLEP 38	2015	12.9	11.5	11.6	10.4	12.8	12.4	71.6
6	BARITAU NIELS	UFOLEP 38	2015	11.8	11.0	12.8	10.0	13.1	12.4	71.1
7	TOUQUET LEO	UFOLEP 38	2013	11.9	11.8	13.5	9.3	11.9	11.8	70.2
8	ALLARD TOM	St Rambert d Albon 1	2015	11.7	12.5	13.4	9.7	12.9	9.1	69.3
9	FLAGET TIM	St Rambert d Albon 1	2014	11.1	11.6	13.5	9.3	11.8	11.5	68.8
10	FINCK MILO	UFOLEP 38	2015	11.8	9.9	13.3	9.8	11.8	12.0	68.6
11	MARTIN NOA	UFOLEP 38	2014	11.3	12.2	12.1	9.8	10.6	11.7	67.7
12	HOLZ FELIX	UFOLEP 38	2016	10.6	12.1	13.1	8.9	11.0	11.4	67.1
13	VANAKER ENEKO	UFOLEP 38	2014	10.4	11.5	13.4	9.5	10.9	10.2	65.9
14	MUZELIER GABIN	UFOLEP 38	2016	11.5	11.8	13.1	9.6	10.7	7.1	63.8
15	ARNAUD ANDHY	St Rambert d Albon 1	2015	10.5	10.7	12.6	9.4	9.9	9.0	62.1
16	GUILLOH HUGO	St Rambert d Albon 1	2013	8.7	7.6	12.9	8.7	12.7	11.3	61.9
17	MANGIN TONY	UFOLEP 38	2016	11.8	11.8	2.7	8.7	12.6	7.1	54.7

11. FEMININ NIVEAU7 11 + . SA_DA (individuels)

11.1. Résultats par équipes

	Equipe	Club					Total
1	UFOLEP 38 2	38--Espoir gymnique de Nivolas Vermelle	35.9	37.4	39.0	38.9	151.2
2	Apprieu	38--Apprieu avant garde section gym	38.3	32.0	39.6	37.2	147.1
3	Pont de Claix 1	38--Pont de claix amicale gymnique	36.9	31.0	39.1	37.8	144.8
4	UFOLEP 38 1	38--CLUB GYM MOIRANNAIS	34.3	30.0	37.4	37.7	139.4
5	Pont de Claix 2	38--Pont de claix amicale gymnique	35.8	27.4	35.7	34.4	133.3
6	Voreppe	38--la vaillante de voreppe	34.6	25.1	36.7	32.7	129.1







11.2. Résultats individuels

	Gymnaste	Equipe	Annee					Total
1	PASQUALON MELIE	UFOLEP 38 1	2009	9.0	9.4	10.1	10.1	38.6
2	ALLERME PERINE	UFOLEP 38 2	2009	8.8	9.6	10.2	9.6	38.2
3	SAUNIER ELENA	UFOLEP 38 2	2010	9.1	8.9	9.7	10.2	37.9
4	MARSIGLI TRACY	UFOLEP 38 2	2009	8.9	9.8	9.9	8.6	37.2
5	JACQUIN JADE	Apprieu	2008	9.3	8.6	9.5	9.6	37.0
	VERNIN NOELIE	UFOLEP 38 2	2010	9.1	9.1	8.7	10.1	37.0
7	PETITJEAN NAOMI	Pont de Claix 1	2007	9.6	8.1	10.0	8.9	36.6
8	DESROCHES ALEXIA	Pont de Claix 1	2007	8.9	7.7	10.1	9.8	36.5
9	ROUDEIX LALY	Apprieu	2009	9.3	7.7	10.0	9.3	36.3
10	BARBAGALLO JULIE	UFOLEP 38 1	2006	8.4	9.0	9.2	9.5	36.1
11	MANTONNIER LOU	Apprieu	2008	9.1	6.9	10.0	9.9	35.9
12	VADEBOIN EMMA	UFOLEP 38 1	2009	8.6	8.0	9.7	9.5	35.8
13	ALBANET EMMA	Apprieu	2010	9.8	8.5	10.0	7.4	35.7
	AMORY LINE	Pont de Claix 1	2009	9.2	7.5	9.3	9.7	35.7
15	BEN RHOUMA NOURA	Pont de Claix 1	2007	8.7	7.7	9.6	9.4	35.4
16	MARTINET CLOTILDE	Pont de Claix 2	2009	8.9	8.4	7.9	8.9	34.1
17	GOMES NINA	Apprieu	2007	9.9	6.2	9.4	8.4	33.9
18	RUIZ CLARA	Pont de Claix 2	2009	9.1	6.3	9.8	8.5	33.7
19	RIBEIRO LIVIA	Apprieu	2010	9.2	7.2	9.6	7.3	33.3
20	DHAOUADI TESNIME	Pont de Claix 2	2009	9.3	6.6	9.2	8.1	33.2
21	CLERC ELONA	Pont de Claix 1	2009	9.2	6.3	9.4	8.2	33.1
	TUSCAN EMMA	Voreppe	2010	8.0	6.4	9.9	8.8	33.1
23	SALETES NINA	Voreppe	2010	8.7	6.2	9.5	8.0	32.4
24	PETIOT CLAIRE	Pont de Claix 2	2002	8.5	6.1	8.8	8.9	32.3
25	LE CORVAISIER CLARA DESIREE	UFOLEP 38 2	2008	8.5	5.2	9.2	9.0	31.9
26	BOUGJA INAYA	Voreppe	2012	9.2	5.9	8.3	8.1	31.5
27	GAUTHEY MELISSA	Voreppe	2010	8.6	6.6	8.4	7.8	31.4
28	ELKEBIR YLIANA	Pont de Claix 1	2009	8.8	5.2	9.0	8.3	31.3
29	BOUKOU AMBRINE	Pont de Claix 2	2008	8.4	6.0	7.6	7.4	29.4
30	DE FRANCA AMALIA	UFOLEP 38 1	2008	8.3	3.6	8.4	8.6	28.9
31	CASSAO CLARA	Voreppe	2007	8.1	5.6	8.9	5.9	28.5
32	GUVENTURK ELA	UFOLEP 38 1	2009	0.0	0.0	0.0	0.0	0.0



HENIA INES	UFOLEP 38 2	2007	0.0	0.0	0.0	0.0	0.0
TAYEEL ZOE	Pont de Claix 2	2004	0.0	0.0	0.0	0.0	0.0
TRAUCHESSEC JADE	Voreppe	2011	0.0	0.0	0.0	0.0	0.0

12. MASCULIN NIVEAU6 7-14 ans . SA_DA (individuels)

12.1. Résultats par équipes







	Equipe	Club							Total
1	Loriol	26--Groupe omnisports loriolais (gol)	34.2	33.4	35.3	32.1	31.2	33.3	199.5
2	Jonage 2	38--Jonage gymnastique	33.2	30.9	32.9	32.6	31.8	32.4	193.8
3	Pont de Beauvoisin	38--La Sentinelle	34.7	31.1	30.7	29.5	30.9	30.1	187.0
4	Jonage 1	38--Jonage gymnastique	32.7	28.7	30.6	30.8	29.8	29.4	182.0
5	St Rambert d Albon	26--ASCR Gym	31.1	29.6	32.1	30.8	30.5	23.3	177.4
6	Moirans	38--CLUB GYM MOIRANNAIS	32.5	27.8	27.6	27.9	25.5	29.6	170.9

12.2. Résultats individuels







	Gymnaste	Equipe	Annee							Total
1	BREDUILLEARD LUCAS	Loriol	2013	11.2	10.7	11.9	11.1	10.3	11.6	66.8
2	FANJAT OSCAR	Jonage 2	2014	11.6	10.3	10.6	10.5	11.0	11.2	65.2
3	LAVEAU ADRIEN	Jonage 2	2013	10.8	10.1	11.6	10.9	10.8	10.9	65.1
4	BERINI NOA	Loriol	2013	11.6	11.2	11.7	10.1	10.3	10.0	64.9
5	VEGH SEBASTIAN	Loriol	2014	11.4	10.7	11.5	9.2	10.6	10.4	63.8
6	SEGURA SACHA	Loriol	2012	10.7	11.3	10.7	10.9	8.7	10.8	63.1
7	SALVI BAPTISTE	Loriol	2011	11.1	10.9	11.7	9.0	9.2	10.9	62.8
8	BOVERO NILS	Jonage 2	2014	10.5	10.3	10.7	10.6	10.0	10.3	62.4
9	BOUALLAG CRESPEL LILIO	Pont de Beauvoisin	2012	10.6	11.0	10.5	9.5	10.8	9.9	62.3
10	BASSO VALENTIN	Jonage 2	2012	10.8	10.3	10.4	11.1	9.2	10.3	62.1
11	MIODRAGOVIC DUSAN	Jonage 1	2014	10.9	9.2	10.0	11.0	9.9	10.2	61.2
12	BROYANT JULES	St Rambert d Albon	2012	10.9	9.8	10.9	10.3	9.8	8.8	60.5
	TARDY GAETAN	Pont de Beauvoisin	2009	11.0	11.0	10.2	9.3	10.1	8.9	60.5
14	MORETTO NATHAN	Jonage 1	2015	11.3	9.0	11.1	9.6	9.8	9.4	60.2
	VERSOLATTO MALONE	Moirans	2012	11.5	10.6	9.7	9.8	8.7	9.9	60.2
16	LORTJEAN LEONARD	Pont de Beauvoisin	2014	11.6	7.6	10.0	10.3	10.0	10.5	60.0
17	BAREL LALY LILYAN	Moirans	2012	11.9	9.1	9.4	9.5	9.2	10.1	59.2
18	VUILLEMOT RYAN	St Rambert d Albon	2010	10.5	9.9	9.5	10.4	9.3	8.9	58.5
	AVIGNON ETHAN	Loriol	2009	10.6	9.2	10.3	8.7	9.5	10.2	58.5
20	MASSIP SEIF	Jonage 1	2013	10.1	9.4	9.5	10.0	9.4	9.3	57.7
21	MAJAL TOM	Jonage 1	2014	10.5	9.1	9.2	9.8	8.9	9.8	57.3
22	VEISHAR AARON	Pont de Beauvoisin	2010	11.5	9.1	8.5	8.5	9.3	9.7	56.6
23	CHAUTANT LEO	St Rambert d Albon	2010	9.6	8.1	11.3	10.0	10.5	5.6	55.1
24	BONNET GAETAN	Jonage 1	2012	9.8	9.9	7.2	9.3	10.1	8.0	54.3
25	CHAMPION ANTOINE	Jonage 1	2014	9.4	9.4	7.0	9.1	8.9	8.9	52.7
26	MARTIN PITIOT RAPHAEL	Pont de Beauvoisin	2014	9.9	7.1	8.5	9.2	9.4	8.0	52.1
27	VANDENDRIESSCHE RAPHAËL	St Rambert d Albon	2010	9.7	6.6	9.9	9.8	10.2	5.6	51.8
28	GUICHARD GABRIEL	St Rambert d Albon	2011	9.4	9.9	9.4	8.9	9.2	4.9	51.7
29	GEORGE MOLLAND LOGAN	Moirans	2014	9.1	8.1	8.5	8.6	7.6	9.6	51.5
30	M'HARRAK NAHIL	St Rambert d Albon	2014	9.7	8.6	9.6	10.1	9.5	3.7	51.2
31	PICOLE NOLHYAN	Pont de Beauvoisin	2013	11.6	3.4	4.2	9.7	8.8	7.3	45.0

13. MASCULIN NIVEAU5 7-14 ans . SA_DA (individuels)

13.1. Résultats par équipes







	Equipe	Club							Total
1	Aix les Bains	73--UNION GYMNIQUE	34.8	33.5	0.0	30.7	33.7	31.8	164.5
2	Montelimar	26--Montelimar	27.7	18.4	0.0	31.0	29.4	29.8	136.3

13.2. Résultats individuels







	Gymnaste	Equipe	Anne e							Total
1	PETIOT MAËL	Aix les Bains	2012	11.0	12.3	0.0	10.1	11.3	11.7	56.4
2	BAREL LALY MAEL *	Moirans 1 (indiv)	2009	11.2	9.6	0.0	10.3	11.8	12.4	55.3
3	YABAGABO THAIS	Aix les Bains	2013	11.6	9.9	0.0	10.6	11.4	10.0	53.5
4	GUY RODOLAKIS SOREN	Aix les Bains	2012	11.5	11.3	0.0	10.0	9.8	9.5	52.1
5	LARNAUD SWANN	Aix les Bains	2013	11.7	6.1	0.0	10.0	11.0	10.1	48.9
6	GRANON SOREN	Montelimar	2010	9.2	7.7	0.0	9.7	11.0	10.4	48.0
7	LOPEZ AXEL	Montelimar	2012	9.3	6.4	0.0	10.5	9.2	10.0	45.4
8	VERGUET ANATOLE	Aix les Bains	2012	9.3	5.2	0.0	9.3	10.5	9.8	44.1
9	DEODATI NICOLAS	Montelimar	2012	9.2	4.3	0.0	10.4	8.4	9.4	41.7
10	DEODATI NATHAN	Montelimar	2009	8.2	4.3	0.0	9.4	9.2	6.8	37.9
11	GOUDON TIMOTHÉ	Montelimar	2011	6.2	2.7	0.0	10.1	6.6	3.2	28.8
12	GOURLIER JULES	Montelimar	2013	0.0	0.0	0.0	0.0	0.0	0.0	0.0

14. MASCULIN NIVEAU3 11-18 ans . SA_DA (individuels)

14.1. Résultats par équipes

	Equipe	Club							Total
1	Jonage	38--Jonage gymnastique	22.3	20.4	0.0	35.7	30.7	15.8	124.9

14.2. Résultats individuels

	Gymnaste	Equipe	Anne e							Total
1	LAPALUS LORIS	Jonage	2006	11.1	6.7	0.0	11.1	10.2	5.3	44.4
2	FANTAUZZI THOMAS	Jonage	2007	0.0	4.3	0.0	12.8	12.4	10.5	40.0
3	GESQUIERE THOMAS	Jonage	2007	11.2	7.6	0.0	11.8	8.1	0.0	38.7
4	SAULNIER KYLIAN	Jonage	2006	0.0	6.1	0.0	0.0	0.0	0.0	6.1

15. MASCULIN NIVEAU4 11 + . SA_DA (individuels)

15.1. Résultats par équipes







	Equipe	Club							Total
1	Jonage	38--Jonage gymnastique	31.1	29.5	0.0	32.4	32.7	24.9	150.6
Equipes déclassées									
	Equipe	Club							Total
1	UFOLEP 38	38--Etoile sportive doménoise	36.7	37.7	0.0	33.3	36.7	34.8	179.2

15.2. Résultats individuels

	Gymnaste	Equipe	Année							Total
1	BROTEL TRISTAN	UFOLEP 38	1995	12.6	13.4	0.0	11.1	11.8	11.3	60.2
2	DELVAEN AXEL	UFOLEP 38	1996	10.6	12.4	0.0	10.4	12.2	12.0	57.6
3	SOFFIETTI CORENTIN	UFOLEP 38	2007	12.4	11.6	0.0	10.8	12.1	10.5	57.4
	LABROSSE TOM	Jonage	2007	11.6	12.0	0.0	11.1	11.7	11.0	57.4
5	LEMOINE LUCAS	Jonage	2006	10.3	12.2	0.0	11.3	10.8	9.1	53.7
6	GIRY LUCAS	UFOLEP 38	2000	10.8	10.4	0.0	11.1	11.7	8.7	52.7
7	SOFFIETTI FLORIAN	UFOLEP 38	2004	8.3	11.9	0.0	9.6	10.3	11.5	51.6
8	PICHON THIBAUT	UFOLEP 38	1999	11.7	9.4	0.0	11.1	12.4	6.9	51.5
9	ESTRAGNAT AXEL	Jonage	2007	9.2	5.3	0.0	10.0	8.1	0.0	32.6
10	DESCOMBES THOMAS	Jonage	2006	4.1	0.0	0.0	9.3	2.8	4.8	21.0
11	PEPINOTREMENOS EMILIO	Jonage	2007	0.0	0.0	0.0	0.0	10.2	0.0	10.2

16. MASCULIN NIVEAU5 11-16 ans . SA_DA (individuels)

16.1. Résultats par équipes








	Equipe	Club							Total
1	Aix les Bains	73--UNION GYMNIQUE	34.5	36.3	0.0	31.8	36.1	33.9	172.6
2	Loriol	26--Groupe omnisports loriolais (gol)	33.6	31.8	0.0	31.8	33.2	32.8	163.2
	Jonage	38--Jonage gymnastique	32.4	31.0	0.0	32.6	34.3	32.9	163.2

16.2. Résultats individuels







	Gymnaste	Equipe	Année							Total
1	VERGUET MATTEO	Aix les Bains	2007	11.5	12.9	0.0	10.6	11.9	10.3	57.2
2	LACOMBE HADRIEN	Jonage	2011	11.3	11.0	0.0	11.2	11.6	11.9	57.0
3	VERGUET NATHAN	Aix les Bains	2010	11.2	12.4	0.0	10.1	12.1	10.9	56.7
4	VERGUET ANTONIN	Aix les Bains	2008	11.5	11.0	0.0	10.5	12.1	11.0	56.1
5	BONTEMPS VICTOR	Loriol	2009	11.5	11.6	0.0	11.1	10.6	11.1	55.9
6	BONVALLET JUHEL ENAEL	Aix les Bains	2010	11.5	10.9	0.0	10.4	11.7	11.3	55.8
7	MARTIN GASPARD	Aix les Bains	2010	11.4	10.7	0.0	9.9	11.7	11.6	55.3
8	SCALZO ELIOT	Jonage	2011	11.0	9.9	0.0	10.9	12.0	11.2	55.0
9	COSTE CLOVIS	Loriol	2008	10.7	9.8	0.0	10.2	11.6	11.0	53.3
10	QUONIAM ENAK *	Mouthe 1 (indiv) (indiv)	2011	10.7	9.5	0.0	11.3	11.6	10.1	53.2
11	COINTREL LUCAS	Loriol	2010	11.0	10.4	0.0	10.3	10.6	10.2	52.5
12	VENEL ELIOTT	Loriol	2008	11.1	9.4	0.0	10.4	11.0	10.4	52.3
13	BOUSLIMANE JAD	Aix les Bains	2010	11.4	8.7	0.0	10.7	11.3	10.1	52.2
14	RAPOSO LEANDRE	Jonage	2010	9.5	9.1	0.0	9.8	10.6	9.8	48.8
15	EA LOIC	Jonage	2011	9.1	10.1	0.0	10.5	10.0	8.8	48.5
16	LEMOINE LOUIS	Jonage	2011	10.1	7.5	0.0	10.2	10.7	9.3	47.8
17	PION JULES	Loriol	2011	9.5	7.8	0.0	10.2	8.2	10.7	46.4
18	LAVIE CLEMENT	Jonage	2010	9.0	7.2	0.0	8.9	8.9	9.8	43.8

17. MASCULIN NIVEAU3 11 + . SA_DA (individuels)

17.1. Résultats par équipes







	Equipe	Club								Total
1	Montelimar	26--Montelimar	22.2	22.1	0.0	24.2	34.1	22.4	125.0	

17.2. Résultats individuels

	Gymnaste	Equipe	Anne e							Total
1	SEVENIER ALBAN	Montelimar	2007	12.4	9.2	0.0	12.7	12.4	10.9	57.6
2	VACHEE MATHIS	Montelimar	2007	9.8	5.4	0.0	11.5	12.0	11.5	50.2
3	CHARLES RAPHAEL	Montelimar	1998	0.0	7.5	0.0	0.0	9.7	0.0	17.2
4	POLLET CLEMENT	Montelimar	2008	0.0	0.0	0.0	0.0	0.0	0.0	0.0

18. MASCULIN NIVEAU4 11-16 ans . SA_DA (individuels)

18.1. Résultats par équipes







	Equipe	Club							Total
1	Crolles	38--Gym et rythme crolles	24.5	24.2	0.0	24.5	24.6	23.6	121.4

18.2. Résultats individuels







	Gymnaste	Equipe	Anne e							Total
1	RAVIER AXEL	Crolles	2008	11.9	12.9	0.0	11.8	12.3	12.0	60.9
2	VANGVIRACHITH ZAO	Crolles	2007	12.6	11.3	0.0	12.7	12.3	11.6	60.5
3	PETILLOT MATHIS	Crolles	2008	0.0	0.0	0.0	0.0	0.0	0.0	0.0

19. MASCULIN NIVEAU7 6-8 ans . SA_DA (individuels)

19.1. Résultats par équipes


	Equipe	Club							Total
1	Crolles	38--Gym et rythme crolles	40.0	40.5	42.0	28.8	41.4	39.3	232.0
2	Aix les Bains	73--UNION GYMNIQUE	39.9	37.4	41.5	29.7	39.5	37.9	225.9

19.2. Résultats individuels







	Gymnaste	Equipe	Anne e							Total
1	VANGVIRACHITH SOE	Crolles	2017	14.1	13.4	13.6	10.0	14.3	13.3	78.7
2	JOURDAN LEO	Crolles	2015	12.5	14.1	13.9	9.4	14.2	13.1	77.2
3	MARTIN TIM	Crolles	2016	12.8	13.0	14.1	9.4	12.8	12.9	75.0
4	DELABALLE LOHANN	Crolles	2017	13.1	13.0	14.0	8.9	12.9	12.8	74.7
	ROSAZ SOLAL	Aix les Bains	2017	13.3	12.7	13.6	10.1	12.3	12.7	74.7
6	LITTOZ BARITEL NOA	Aix les Bains	2016	12.8	12.9	14.0	9.3	13.6	11.9	74.5
7	PETIOT MAXIME	Aix les Bains	2016	13.8	9.9	13.9	8.6	13.4	13.0	72.6
8	ROUDEAU THEODORE	Aix les Bains	2015	11.5	11.3	13.4	9.6	12.5	12.2	70.5
9	FOURNIAL COME	Aix les Bains	2015	12.0	11.8	12.5	10.0	11.9	11.8	70.0

20. MASCULIN NIVEAU5 7-10 ans . SA_DA (individuels)

20.1. Résultats par équipes








	Equipe	Club							Total
1	Aix les Bains	73--UNION GYMNIQUE	31.6	19.1	0.0	30.6	30.2	28.3	139.8

20.2. Résultats individuels








	Gymnaste	Equipe	Anne e							Total
1	YABAGABO SIMEON	Aix les Bains	2014	10.4	6.5	0.0	10.5	9.6	9.6	46.6
2	PERROUD BRUNEEL GIANI	Aix les Bains	2014	10.5	5.7	0.0	10.1	10.6	9.4	46.3
3	JACQUIER LIAM	Aix les Bains	2014	10.7	4.5	0.0	10.0	10.0	9.3	44.5
4	GAJDANE KAIS	Aix les Bains	2014	9.8	6.9	0.0	9.8	8.2	6.6	41.3
5	BUISSON RAVE AUGUSTIN	Aix les Bains	2014	7.9	5.3	0.0	8.9	9.1	7.5	38.7
6	GOTTELAND YLANN	Aix les Bains	2015	8.2	3.9	0.0	8.5	8.8	7.1	36.5

21. MASCULIN NIVEAU6 11 + . SA_DA (individuels)

21.1. Résultats par équipes

	Equipe	Club								Total
1	UFOLEP 38	38--Etoile sportive doménoise	33.2	29.5	0.0	28.2	33.1	30.2		154.2

21.2. Résultats individuels

	Gymnaste	Equipe	Année								Total
1	MUSY EMILE	UFOLEP 38	2007	10.5	7.7	0.0	9.6	11.1	9.6	48.5	
2	FIGLIORINI LENY	UFOLEP 38	2011	10.7	6.3	0.0	9.3	9.4	10.5	46.2	
3	PALIX VALENTIN	UFOLEP 38	2010	10.9	7.9	0.0	9.3	8.6	8.2	44.9	
4	DESHIERE ROMAIN	UFOLEP 38	1984	11.6	10.9	0.0	9.2	11.2	0.0	42.9	
5	MUSY FREDERIC	UFOLEP 38	1972	9.8	10.7	0.0	0.0	10.8	10.1	41.4	