









Résultats de la compétition
Départementaux Féminins
Saint Avertin
3 et 4 février 2024

1. FEMININ NIVEAU3 11 + . SA_DA (individuels)

1.1. Résultats par équipes





	Equipe	Club					Total
1	Tours GC	37--Tours Gymnastique Club	34.3	36.8	36.5	37.9	145.5
2	UFOLEP 37	37--Session Gymnastique Artistique Bléré Val de Cher	33.9	36.2	36.4	36.6	143.1

1.2. Résultats individuels

	Gymnaste	Equipe	Annee					Total
1	BEGHAMI ANISSA	Tours GC	2001	12.0	11.9	12.7	13.5	50.1
2	BODIN JULIE	UFOLEP 37	2000	11.4	11.1	12.5	13.1	48.1
3	BOULME GALANE	UFOLEP 37	2008	11.3	13.2	10.9	12.3	47.7
4	GAUDISSARD MARION	UFOLEP 37	1993	11.2	11.9	12.5	11.2	46.8
5	LALLOZ MATHILDE	Tours GC	1983	10.9	12.1	11.4	12.2	46.6
6	GOMES SELENA	Tours GC	1997	11.2	10.6	12.4	11.6	45.8
7	GIRARD ANNE	Tours GC	1992	11.1	12.8	9.3	12.2	45.4
8	SAIGNIE LAURA	Tours GC	2003	11.0	11.9	10.0	10.6	43.5
9	DAHERON EMMA	UFOLEP 37	1999	11.2	8.9	11.4	10.9	42.4
10	BENYOUB NORA	UFOLEP 37	2009	0.0	0.0	0.0	0.0	0.0
		UFOLEP 37	0	0.0	0.0	0.0	0.0	0.0
	LUBINEAU LAURINE	Tours GC	1998	0.0	0.0	0.0	0.0	0.0

2. FEMININ NIVEAU4 11 + . SA_DA (individuels)

2.1. Résultats par équipes





	Equipe	Club					Total
1	Tours GC	37--Tours Gymnastique Club	32.3	35.4	34.6	34.5	136.8
2	Artannes	37--Gymnastique enfants artannes	32.9	34.7	33.9	32.4	133.9
3	Tours Ardente	37--L ardente de tours	30.6	33.1	32.3	28.4	124.4

2.2. Résultats individuels

	Gymnaste	Equipe	Annee					Total
1	RICHARD JULIA	Artannes	2003	11.1	11.9	10.7	11.7	45.4
2	SIMON CINDY	Artannes	2000	11.2	12.0	12.0	9.7	44.9
3	MIREY LUCIE	Tours GC	1998	10.7	10.8	11.2	11.6	44.3
4	BESNARD CAMILLE	Tours GC	1996	10.4	11.4	10.0	11.5	43.3
5	REVERDY LÉA	Tours GC	1991	10.9	11.4	10.8	9.4	42.5
6	PASQUIER THÉA	Tours Ardente	2001	9.9	10.8	12.1	9.4	42.2
	GOGENDEAU CHLOÉ	Tours GC	1992	10.7	10.9	10.9	9.7	42.2
8	BEAUVAIS CLARA	Artannes	2004	10.2	10.8	10.4	10.6	42.0
9	SABAU SHANA	Artannes	2003	10.1	9.6	10.3	10.1	40.1
10	BERRY VANILLE	Tours Ardente	2007	10.2	9.1	10.5	10.2	40.0
11	ANTIGNY CLARA	Tours Ardente	2004	10.2	11.0	9.7	8.8	39.7
12	NOËLLOU LUCIE	Tours Ardente	1993	10.2	11.3	9.0	6.8	37.3
13	TRETON CLARA	Tours GC	1999	0.0	10.7	11.8	11.4	33.9
14	COUDART CHRISTELLE	Tours Ardente	1983	9.1	8.3	8.6	5.9	31.9
15	GARCIA MARIE	Tours GC	1997	0.0	12.6	11.6	0.0	24.2
16	BONVIN ANAÏS	Artannes	1998	10.6	0.0	11.2	0.0	21.8
17	FAUQUEMBERGUE ANAÏS	Artannes	2003	0.0	0.0	0.0	0.0	0.0
	FOREST CLARA *	Bléré 1 (indiv) (indiv)	2002	0.0	0.0	0.0	0.0	0.0
	LEVIONNAIS LÉA	Tours Ardente	2000	0.0	0.0	0.0	0.0	0.0

3. FEMININ NIVEAU4 11-18 ans . SA_DA (individuels)

3.1. Résultats par équipes

	Equipe	Club					Total
1	UFOLEP 37	37--Session Gymnastique Artistique Bléré Val de Cher	32.9	37.6	35.8	33.0	139.3
2	Tours GC	37--Tours Gymnastique Club	33.8	36.4	33.7	34.9	138.8
3	Artannes	37--Gymnastique enfants artannes	32.7	34.2	33.5	34.4	134.8

3.2. Résultats individuels

	Gymnaste	Equipe	Annee					Total
1	BODIER CORALIE	Tours GC	2009	11.2	12.8	10.3	12.8	47.1
2	TOURNE INES	UFOLEP 37	2008	11.1	12.8	12.4	10.2	46.5
3	CHARLUET-FAROUAULT MAÏLYS	UFOLEP 37	2007	10.8	11.6	11.8	11.4	45.6
4	CROUY-CHANEL EDITH	Tours GC	2007	11.2	12.5	11.1	10.4	45.2
5	SERRIER LUCIE	UFOLEP 37	2011	11.0	13.2	10.1	10.8	45.1
6	DACHER-LEBERT LÉNA	Artannes	2009	10.7	11.7	11.1	11.3	44.8
7	HARRAULT LILOU	Artannes	2005	11.1	10.3	11.2	11.8	44.4
8	RATHOUIN MAIWENN	UFOLEP 37	2009	10.4	10.8	11.6	10.8	43.6
9	DIAS PINTO OLIVIA	Tours GC	2008	10.4	9.2	12.2	11.7	43.5
10	BEAUVAIS LÉA	Artannes	2007	10.9	11.5	11.2	9.6	43.2
11	TRAN CAROLE	Tours GC	2008	11.3	11.1	10.4	10.3	43.1
12	PIVOT MAYA	UFOLEP 37	2008	10.4	10.4	11.1	10.0	41.9
13	CHATAIGNIER ELISE	Tours GC	2007	11.3	9.5	9.6	10.2	40.6
14	ALBUCHER MARGAUX	Artannes	2009	10.4	10.5	8.9	10.3	40.1
15	CHEVALIER CLARA	Artannes	2008	10.6	11.0	6.7	11.3	39.6
16	MOLINA LEANNE	Artannes	2009	9.4	6.6	10.5	8.6	35.1
17	FOINE ANGÈLE	Tours GC	2008	9.5	5.7	7.7	8.5	31.4
18	DAVID ELÉA	UFOLEP 37	2007	0.0	0.0	0.0	0.0	0.0

4. FEMININ NIVEAU5 11-15 ans . SA_DA (individuels)

4.1. Résultats par équipes





	Equipe	Club					Total
1	St Avertin	37--St-avertin sports	42.0	43.8	40.6	43.8	170.2
2	Esvres	37--Gymnastique Sportive Esvres	40.7	40.7	40.8	40.8	163.0
3	Tours GC	37--Tours Gymnastique Club	39.8	32.4	35.9	37.6	145.7

4.2. Résultats individuels





	Gymnaste	Equipe	Annee					Total
1	GUILLOT DELPHINE	St Avertin	2008	10.6	11.6	10.3	11.4	43.9
2	FAIGNANT ROMANE	St Avertin	2012	10.6	11.3	10.5	11.1	43.5
3	LHOMOND ATHÉNAÏS	St Avertin	2009	11.0	10.9	10.3	10.8	43.0
4	LOLIVIER EVA	Esvres	2010	10.8	10.4	10.1	10.7	42.0
5	MOUREAUX-TALAYRAC PHILIPPINE	Tours GC	2009	10.5	10.4	10.0	10.7	41.6
6	AFONSO TANIA	Esvres	2010	10.4	10.2	10.6	9.8	41.0
7	COUDERT EMMA	Esvres	2010	9.8	10.3	9.8	9.5	39.4
	BERCY ROXANE	St Avertin	2008	9.5	10.0	9.5	10.4	39.4
9	AVELEZ CERISE	Esvres	2010	9.3	9.8	8.6	10.8	38.5
10	ROGER LILY	Esvres	2010	9.7	9.3	10.3	8.3	37.6
11	BIARDEAU LOU	Tours GC	2012	10.5	10.2	7.8	9.0	37.5
12	MONTREER SHERYNNE	Tours GC	2011	9.4	9.1	8.8	9.1	36.4
13	GOUIN LOUISE	Esvres	2010	9.2	8.2	8.3	9.3	35.0
14	RIVAL MANEL	St Avertin	2010	8.9	4.6	8.9	10.5	32.9
15	DOS SANTOS LUISA	St Avertin	2010	9.8	7.1	8.4	7.3	32.6
16	OGER LÉANE	Tours GC	2012	9.4	2.7	9.3	8.8	30.2
17	PAWLAK FLORA	Tours GC	2011	0.0	0.0	0.0	0.0	0.0

5. FEMININ NIVEAU5 11 + . SA_DA (individuels)

5.1. Résultats par équipes

	Equipe	Club					Total
1	Tours GC	37--Tours Gymnastique Club	43.5	45.0	44.1	47.1	179.7
2	UFOLEP 37	37--Gymnastique Sportive Esvres	43.0	44.3	37.4	45.4	170.1
3	UFOLEP 37	37--St-avertin sports	44.1	42.9	38.2	44.7	169.9
4	Luynes	37--AS LUYNES GYM-ENFANTS	41.9	43.2	39.2	37.4	161.7
5	Bléré	37--Session Gymnastique Artistique Bléré Val de Cher	41.1	40.3	36.8	41.9	160.1

5.2. Résultats individuels





	Gymnaste	Equipe	Annee					Total
1	GARCIA LAURENE	Tours GC	1995	11.2	12.0	11.9	12.0	47.1
2	BRAY ALICE	Tours GC	1999	11.3	12.1	11.2	11.8	46.4
3	TERPEREAU FLAVIE	UFOLEP 37	2002	11.2	10.9	10.6	12.1	44.8
4	LEDOUX SARAH	Tours GC	1991	10.6	11.6	11.1	11.4	44.7
5	DRABIK LORA	UFOLEP 37	2000	10.6	11.0	10.5	11.6	43.7
6	ECOMARD KARINE	UFOLEP 37	1992	11.0	11.4	9.2	10.8	42.4
7	LEPRON EMILIE	Luynes	2004	11.0	9.6	10.7	11.0	42.3
8	RAINGAUD ELSA	UFOLEP 37	2004	10.8	12.0	9.1	10.3	42.2
9	LEGERET ROXANE	Luynes	2007	11.2	11.7	8.9	9.7	41.5
	DUPUIS JULIE	Tours GC	1995	10.4	9.3	9.9	11.9	41.5
11	DEVAUD JEANNE	UFOLEP 37	2004	11.1	8.7	10.1	11.4	41.3
12	BLOT ZOE	Luynes	2009	10.8	11.1	10.6	8.2	40.7
13	BROUSSARD LEA	UFOLEP 37	2001	11.0	9.6	8.4	10.9	39.9
14	GARDILLON TIPHAINÉ	UFOLEP 37	2000	10.6	11.6	5.8	11.7	39.7
15	BERTAUT MARION	Bléré	2006	10.4	10.0	9.3	9.9	39.6
16	JOSSO JADE	Bléré	2006	9.8	10.1	8.6	11.0	39.5
17	LAMURE JADE	Bléré	2010	11.0	8.0	9.3	11.0	39.3
18	REMY LÉA	Bléré	2002	9.9	11.1	7.7	10.0	38.7
19	HERVET CHLOÉ	Bléré	2005	9.8	9.1	9.6	9.9	38.4
20	BOUYSSOU PAULINE	Luynes	2010	8.9	10.8	9.0	8.5	37.2
21	ROTA MELINA	UFOLEP 37	1998	10.2	10.4	6.9	8.7	36.2
22	MADIER SLOVÈNE	Bléré	2006	9.1	7.5	8.4	9.1	34.1
23	LEMAITRE CAMILLE *	Bléré 1 (indiv) (indiv)	2000	9.5	9.9	4.3	9.6	33.3
24	MICHENET LAURE *	Esvres 1 (indiv) (indiv)	1997	10.9	0.0	10.0	10.9	31.8
25	ARLICOT RACHELLE	Luynes	2010	7.6	8.7	6.9	7.9	31.1
26	AVENET AMANDINE	UFOLEP 37	1998	10.8	0.0	6.3	11.3	28.4
27	BAUDET EUGENIE	UFOLEP 37	2002	10.0	0.0	0.0	7.6	17.6
28	LENOIR FLORINE	UFOLEP 37	1991	0.0	0.0	11.4	0.0	11.4
29	DRABIK MAËLLE	UFOLEP 37	1999	0.0	10.3	0.0	0.0	10.3
30	GANDOUIN LUCILLE	Luynes	2007	0.0	0.0	0.0	0.0	0.0
	BERTRAND ALICE	Tours GC	1988	0.0	0.0	0.0	0.0	0.0
	BESNARD CELIA	Tours GC	1993	0.0	0.0	0.0	0.0	0.0

6. FEMININ NIVEAU2 11-18 ans . SA_DA (individuels)

6.1. Résultats par équipes





	Equipe	Club					Total
--	--------	------	--	---	---	---	-------

6.2. Résultats individuels





	Gymnaste	Equipe	Annee					Total
1	GUILLONNET LILY *	Bléré 1 (indiv) (indiv)	2009	11.6	8.1	11.0	13.1	43.8

7. FEMININ NIVEAU5 11-18 ans . SA_DA (individuels)

7.1. Résultats par équipes

	Equipe	Club					Total
1	Esvres	37--Gymnastique Sportive Esvres	44.1	43.9	43.2	40.9	172.1
2	UFOLEP 37	37--St-avertin sports	42.8	40.4	41.6	42.3	167.1
3	Bléré	37--Session Gymnastique Artistique Bléré Val de Cher	43.0	40.7	37.4	43.4	164.5
4	Chanceaux sur choisille 2	37--AS CHANCEAUX - GYM	41.0	38.6	38.2	41.8	159.6
5	Artannes	37--Gymnastique enfants artannes	39.1	37.4	36.7	40.3	153.5
6	Chanceaux sur choisille 1	37--AS CHANCEAUX - GYM	30.2	25.9	25.6	18.0	99.7





7.2. Résultats individuels

	Gymnaste	Equipe	Annee					Total
1	EXCOFFON ZOÉ	UFOLEP 37	2007	11.0	11.6	10.9	11.3	44.8
2	VASSEUR JULIETTE	Esvres	2009	11.1	10.7	10.8	10.9	43.5
3	CARLIN ANAÏS	Chanceaux sur choisille 2	2006	10.8	9.7	11.3	11.2	43.0
4	BRUNEAU LINDSAY	Esvres	2008	11.3	10.6	11.0	9.8	42.7
5	MANGEANT ALELYNA	Bléré	2010	11.3	11.6	8.2	11.3	42.4
6	DANE GUIDAL ELA	Esvres	2009	10.4	11.1	10.9	9.5	41.9
7	DEVAUD BLANCHE	Esvres	2007	11.0	11.5	9.0	10.1	41.6
8	SASORITH CLÉMENCE	Esvres	2008	10.6	10.3	10.5	10.1	41.5
9	HARDION MORGANE	Bléré	2007	10.7	10.1	9.3	10.9	41.0
10	MONDESIR BODOL KHELYANE	UFOLEP 37	2007	10.4	9.7	10.3	10.5	40.9
11	BODIER CAMILLE	Chanceaux sur choisille 2	2005	10.7	9.3	9.7	10.5	40.2
12	COURTILLE GUILLEMETTE	UFOLEP 37	2008	11.1	9.2	9.3	10.3	39.9
13	MOURON GABRIELLE	UFOLEP 37	2007	9.6	9.9	9.7	10.2	39.4
14	GUIDET BLONDEAU CLOE	Bléré	2008	10.9	9.4	10.0	9.0	39.3
15	DORIS FAUSTINE	Artannes	2010	9.5	10.0	8.6	11.1	39.2
16	MOLTENI MARGAUX	Chanceaux sur choisille 2	2008	10.0	9.8	8.9	10.3	39.0
	CONDESSA SARÀ	UFOLEP 37	2007	10.3	8.4	10.7	9.6	39.0
18	MARTIN MÉLINA	Chanceaux sur choisille 1	2010	10.7	8.1	9.7	10.1	38.6
19	GUILLOIN CAMILLE	Bléré	2009	10.1	8.5	9.6	10.2	38.4
20	DUPIN JULIE	Bléré	2009	10.1	9.6	8.2	10.1	38.0
21	CALAS CAMILLE	Esvres	2008	10.7	9.3	8.3	9.1	37.4
	DECRESSAC LOLA	Chanceaux sur choisille 2	2007	9.5	9.8	8.3	9.8	37.4
23	CLOTEAUX JEANNE	Artannes	2007	10.2	8.5	9.0	9.1	36.8
	PALAMON JILLIANE *	Bléré 1 (indiv) (indiv)	2007	9.3	9.9	8.3	9.3	36.8
25	ECHERSEAU MAËLLE	Artannes	2009	8.8	9.4	8.4	9.7	36.3
	PAVY OXANE	Bléré	2008	10.1	6.7	8.5	11.0	36.3
27	COCHEREAU MÉLINE	Artannes	2009	8.4	8.7	9.1	9.4	35.6
28	DUFOUR ALICE	Chanceaux sur choisille 1	2008	9.5	8.8	7.3	7.9	33.5





29	BRUN APOLLINE	Artannes	2008	8.7	5.5	10.0	9.2	33.4
30	BIDOT MARION	Artannes	2011	10.6	9.3	0.0	10.1	30.0
31	DAGOIS MARGOT	Chanceaux sur choisille 1	2007	10.0	9.0	8.6	0.0	27.6
32	DELHOMMEAU-TIRROLONI OLIVIA	UFOLEP 37	2008	9.8	0.0	9.1	8.5	27.4
33	GRANGHON EMMA *	Esvres 1 (indiv) (indiv)	2009	0.0	0.0	0.0	0.0	0.0
	GARNIER AMANDINE	Chanceaux sur choisille 1	2008	0.0	0.0	0.0	0.0	0.0
	METIVIER ANOUK	Chanceaux sur choisille 1	2009	0.0	0.0	0.0	0.0	0.0

8. FEMININ NIVEAU2 11 + . SA_DA (individuels)

8.1. Résultats par équipes





	Equipe	Club					Total
1	Artannes	37--Gymnastique enfants artannes	33.5	34.1	33.5	37.0	138.1

8.2. Résultats individuels





	Gymnaste	Equipe	Annee					Total
1	SEMET AMBRE	Artannes	2004	11.4	12.1	12.6	13.4	49.5
2	VAQUEIRO EMMA	Artannes	2008	11.0	9.9	9.6	12.1	42.6
3	DUPUY ROMANE	Artannes	2003	11.0	7.0	10.2	11.5	39.7
4	LE ROY JUDITH	Artannes	1997	11.1	12.1	10.7	0.0	33.9
5	DAVID MAËLLE	Artannes	2008	0.0	7.7	0.0	0.0	7.7
6	BONVIN OCÉANE	Artannes	2000	0.0	0.0	0.0	0.0	0.0

9. FEMININ NIVEAU3 11-15 ans . SA_DA (individuels)

9.1. Résultats par équipes





	Equipe	Club					Total
1	Artannes	37--Gymnastique enfants artannes	33.1	33.1	36.1	37.2	139.5

9.2. Résultats individuels





	Gymnaste	Equipe	Annee					Total
1	CHAMPIGNY SOHANE	Artannes	2010	10.5	10.6	12.7	12.9	46.7
2	KACZMAREK JULIA	Artannes	2010	11.1	10.5	11.9	12.1	45.6
3	ELINAS KÉANE	Artannes	2009	10.8	10.6	11.5	11.3	44.2
	GAULTIER ALAIS	Artannes	2009	10.9	10.9	10.2	12.2	44.2
5	BONHOMME NOELINE	Artannes	2009	11.1	10.5	10.7	11.8	44.1
6	IUNGEN LILOU	Artannes	2009	10.6	11.6	10.0	11.2	43.4

10. FEMININ NIVEAU3 11-18 ans . SA_DA (individuels)

10.1. Résultats par équipes





	Equipe	Club					Total
1	Esvres	37--Gymnastique Sportive Esvres	33.2	34.7	34.1	37.2	139.2
2	Artannes	37--Gymnastique enfants artannes	33.1	28.9	35.1	35.1	132.2

10.2. Résultats individuels





	Gymnaste	Equipe	Annee					Total
1	CALAS LUCIE	Esvres	2006	10.9	11.6	11.7	12.6	46.8
2	LHOTE MILA	Esvres	2006	10.8	11.2	11.4	12.5	45.9
3	GAULTIER CANDICE	Artannes	2005	11.3	9.3	12.0	12.4	45.0
4	AMIARD MANON	Artannes	2005	10.8	10.4	11.5	11.2	43.9
5	RICHE JULIE	Esvres	2007	11.1	9.0	10.7	12.1	42.9
6	KOPRUCU SELMA	Esvres	2010	10.2	9.8	10.8	11.9	42.7
7	HERBETTE CAROLINE	Esvres	2009	11.0	11.9	8.4	11.0	42.3
8	SCULO NOHEMY	Esvres	2006	11.1	9.4	11.0	9.9	41.4
9	POULARD ENOLA	Artannes	2005	10.4	9.2	10.7	10.1	40.4
10	BEAUVAIS-MESRINE LILY	Artannes	2008	11.0	8.4	7.7	11.5	38.6
11	DACHER-LEBERT CLOË	Artannes	2006	10.0	5.0	11.6	9.7	36.3
12	SABOUREUX INES	Artannes	2007	0.0	0.0	0.0	0.0	0.0

11. FEMININ NIVEAU4 11-15 ans . SA_DA (individuels)

11.1. Résultats par équipes





	Equipe	Club					Total
1	Artannes	37--Gymnastique enfants artannes	33.7	36.7	35.2	35.0	140.6

11.2. Résultats individuels





	Gymnaste	Equipe	Annee					Total
1	HERBIN CASSANDRE	Artannes	2011	11.4	12.2	12.1	12.1	47.8
2	HABERT CLARA	Artannes	2010	11.1	12.5	11.6	12.3	47.5
3	BOUCHER-MALBO COLINE	Artannes	2011	11.2	12.0	10.6	9.7	43.5
4	TRAN ILANA	Artannes	2010	10.6	9.1	11.5	10.6	41.8
5	BUREAU LISON	Artannes	2011	10.9	10.6	10.8	9.2	41.5
6	BOUCETTA - LANDART MAELYA	Artannes	2011	11.1	10.0	9.4	9.4	39.9

12. FEMININ NIVEAU4 7-14 ans . SA_DA (individuels)

12.1. Résultats par équipes





	Equipe	Club					Total
1	Artannes	37--Gymnastique enfants artannes	33.5	33.8	32.5	31.4	131.2

12.2. Résultats individuels

	Gymnaste	Equipe	Annee					Total
1	MAUGER ROMANE	Artannes	2011	11.2	11.4	11.4	11.1	45.1
2	DAOHEUANG ANALYNNE	Artannes	2012	11.0	9.8	10.8	9.0	40.6
3	LABADIE LOU	Artannes	2012	10.2	10.6	8.8	10.5	40.1
4	NAÏT SAÏDI INÈS	Artannes	2013	10.6	11.8	10.3	6.2	38.9
5	VAQUEIRO LUCIE	Artannes	2012	10.3	8.6	8.9	9.8	37.6
6	DAVID NAIS	Artannes	2011	11.3	7.5	6.9	8.6	34.3

13. FEMININ NIVEAU5 7-12 ans . SA_DA (individuels)

13.1. Résultats par équipes

	Equipe	Club					Total
1	St Avertin 2	37--St-avertin sports	44.5	44.6	38.4	41.3	168.8
2	St Avertin 1	37--St-avertin sports	43.2	37.7	39.9	46.0	166.8
3	Artannes	37--Gymnastique enfants artannes	41.1	42.2	35.6	39.9	158.8
4	Esvres	37--Gymnastique Sportive Esvres	42.8	40.2	36.8	38.4	158.2

13.2. Résultats individuels

	Gymnaste	Equipe	Annee					Total
1	LORENZO MANON	St Avertin 1	2013	11.2	9.4	9.8	12.3	42.7
	MARECHAL JULIA	St Avertin 1	2012	11.0	9.4	10.4	11.9	42.7
3	GOARNISSON LOLA	St Avertin 2	2011	11.1	11.1	9.5	10.8	42.5
4	CHALLEAU LEONIE	St Avertin 2	2013	11.2	11.7	9.3	10.0	42.2
5	PRIGENT ANAÏS	Artannes	2013	11.0	10.5	9.2	10.9	41.6
6	ES-SAMTI WIAM	St Avertin 2	2012	10.7	11.5	9.8	8.9	40.9
7	MONTES ENORA	Esvres	2012	11.2	10.2	10.1	9.2	40.7
8	RIVAL YSEE	St Avertin 1	2014	10.2	9.4	10.1	10.9	40.6
9	MIRAULT AMBRE	St Avertin 1	2014	10.8	9.5	9.3	10.9	40.5
10	LAMY ROSE	Esvres	2011	10.7	10.0	10.2	9.1	40.0
11	TAVERNIER LEANE	St Avertin 2	2011	10.4	9.4	9.8	9.6	39.2
12	BURGUY JUSTINE	Artannes	2012	9.9	10.7	8.1	10.2	38.9
	CROCHET OLIVEIRA THAIS	Esvres	2013	10.6	10.5	7.8	10.0	38.9
14	NAULEAU ELISE	Artannes	2012	10.1	10.8	8.7	9.1	38.7
15	BRUNET VICTORIA	Esvres	2012	10.3	9.5	8.7	10.1	38.6
16	DELABARRE ROSE	St Avertin 1	2013	9.8	8.6	9.6	10.1	38.1
17	CHAUSSEPIED LÉANE	Artannes	2013	10.0	10.2	8.8	8.9	37.9
18	SIMON CAMUS ROMANE	Artannes	2013	10.0	9.1	8.9	9.7	37.7
19	BOUQUIN CELIA	Artannes	2013	9.3	8.1	7.9	7.9	33.2
20	HUMBERT CLEMENCE	St Avertin 2	2012	11.5	0.0	9.3	10.9	31.7
21	ROY LILOU	St Avertin 2	2011	0.0	10.3	0.0	0.0	10.3
22	BABIN LENA	Esvres	2011	0.0	0.0	0.0	0.0	0.0
	GAQUIERE THAIS	St Avertin 1	2014	0.0	0.0	0.0	0.0	0.0